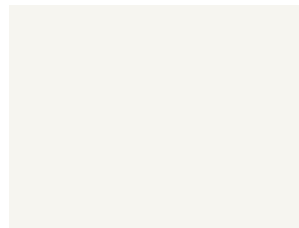





| | | |
|-------------------------------|-----------|--|
| EINLEITUNG | | INTRODUCTION |
| MATERIALIEN UND FERTIGUNG | 04 | MATERIALS AND PRODUCTION |
| GASTRONOMIE | 01 | GASTRONOMY |
| SERVICE- UND KAFFEESTATIONEN | 08 | MOVABLE SIDEBOARDS |
| KÜHLVITRINEN UND KÜHLTABLETTS | 22 | REFRIGERATED SHOWCASES AND COOLING TRAYS |
| SERVIERWAGEN | 30 | SERVING TROLLEYS |
| HOUSEKEEPING | 44 | HOUSEKEEPING |
| BETRIEBSEINRICHTUNG | 02 | INDUSTRIAL EQUIPMENT |
| POSTVERTEILUNG | 52 | OFFICE TROLLEYS |
| BÜROWAGEN | 54 | OFFICE TROLLEYS |
| TRANSPORTWAGEN | 56 | TRANSPORT TROLLEYS |
| ZUBEHÖR | 68 | EXTRAS |
| REFERENZEN | 03 | REFERENCES |
| SONDERANFERTIGUNGEN | 70 | CUSTOM-MADE PRODUCTS |

HOLZFARBEN · WOOD COLOURS



Weiss · White



Lichtgrau · Light grey




Metallschwarz · Metal Black



Buche · Beech




Kirschbaum · Cherry wood



Nussbaum · Walnut



Mahagoni · Mahogany



Wenge · Wenge



Mooreiche · Dark oak

Die hier abgebildeten Holzfarbmuster dienen zu Ihrer Orientierung. Bitte beachten Sie, dass im Druck bei der Farbwiedergabe gewisse Schwankungen auftreten können.

Pictured wood colours are for reference only. Slight colour variations may be due to reproduction processes during print.

FERTIGUNG · PRODUCTION



QUALITÄT MADE IN GERMANY QUALITY MADE IN GERMANY

Schnell und flexibel! Das sind wir, denn wir fertigen unsere Produkte ausschließlich in Deutschland. Auf 3000 m² Fläche werden unsere Produkte nach Ihren Wünschen hergestellt. Wir decken die gesamte Breite der Blech- und Rohrbearbeitung ab. Mit unserer eigenen Pulverbeschichtungsanlage stellen wir die gleichmäßig hohe Qualität der Oberflächenbeschichtung sicher. Holzteile werden in unserer Schreinerei zu unseren Qualitätsprodukten verarbeitet.

EBINGER – Wir stehen zum Standort Deutschland!

Fast and flexible! That's what we are as all our products are exclusively made in Germany. Our products are manufactured according to your specifications on our 3000 m² premises. We cover the entire range of sheet metal forming and tube processing. Our in-house powder coating unit ensures continuous high quality surface coating. Wooden components are manufactured in our in-house woodworking shop to meet Ebinger quality standards.

EBINGER – Quality made in Germany – that's what we stand for!



GASTRONOMIE

GASTRONOMY

DAS EBINGER AMBIENTE

THE EBINGER AMBIANCE

Mit diesem Katalog sind wir **neue Wege** bei der Produktentwicklung gegangen. Zusammen mit einem international ausgezeichneten **Designbüro** haben wir unser Produktprogramm erweitert.

Wir sind damit in der Lage, Ihnen das gesamte Servierwagenprogramm von klassisch-elegant über modern bis hin zum **Trenddesign** anzubieten.

Hier finden Sie alles, was Ihnen hilft, Ihren Service weiter zu verbessern, um damit auch die **Zufriedenheit Ihrer Kunden** zu steigern.

SERVICE- UND KAFFEESTATIONEN

MOVABLE SIDEBOARDS



SERVICE- UND KAFFEESTATIONEN · MOVABLE SIDEBOARDS



SERVICE- UND KAFFEESTATION MOVABLE SIDEBOARD

Stabiler Servicewagen mit vielen Einsatzmöglichkeiten beispielsweise als Cateringstation oder mobile Kaffee- station mit 3 Schubladen, eine davon mit Besteckeinsatz. Auf der linken Seite 1 Tür mit Fachboden, im 32 mm Ras- ter verstellbar. Ideal für den Einsatz in Büros, Konferenz-, Besprechungs-, Seminar- oder Tagungsräumen.

Trolley with a lot of capabilities for example as a catering trolley or as a mobile coffee station. Ideal for conference and meeting rooms or for your office.

The trolley is equipped with 1 door on the left including 1 shelf. The shelf is adjustable in 32 mm increments. 3 drawers, one with a cutlery tray.

→ Art.-No. 0911

ABMESSUNGEN · DIMENSIONS

| | |
|--|----------|
| Länge · Length | 1250 mm |
| Breite · Width | 740 mm |
| Höhe · Height | 900 mm |
| 2 Doppelnkrollen · 2 swivel castors | ∅ 125 mm |
| 2 Doppelnkrollen mit Sperre · 2 swivel castors with total lock | |
| Gewicht · Weight | 105 kg |
| Tragkraft · Load-bearing capacity | 300 kg |

MATERIAL

Buche, Kirschbaum, Mahagoni, Nussbaum, Wenge, Mooreiche, Metallschwarz [Abb. in Metallschwarz]
Beech, cherry wood, mahogany, walnut, wenge, dark oak, metal black



SERVICE- UND KAFFEESTATION MOVABLE SIDEBOARD

Stabiler Servicewagen mit vielen Einsatzmöglichkeiten beispielsweise als Cateringstation oder mobile Kaffeestation. Der Wagen ist ausgestattet mit einem leistungsfähigen LIEBHERR Kühlschranks mit Umluftkühltechnik, mit einer Isolierglastüre mit Edelstahlrahmen, abschließbar. Der Innenraum ist mit einer schaltbaren LED-Beleuchtung und 2 Ablagerosten ausgestattet und sorgt für perfekt gekühlte Getränke. Über die 3-fach Steckdose an der Innenwand können weitere Geräte, wie z. B. eine Kaffeemaschine auf dem Wagen angeschlossen werden. Auf der rechten Seite 1 Tür mit Fachboden, im 32 mm Raster verstellbar.

The trolley is equipped with a Liebherr-refrigerator with air circulation. Door - with a stainless steel frame and with double-insulated glass - is lockable. Interior switchable LED-lighting. The trolley is equipped with 1 door on the right side. Including 1 shelf. The shelf is adjustable in 32 mm increments..

→ Art.-No. 0912

ABMESSUNGEN · DIMENSIONS

| | |
|--|----------|
| Länge · Length | 1250 mm |
| Breite · Width | 740 mm |
| Höhe · Height | 900 mm |
| 2 Doppellenkrollen · 2 swivel castors | ∅ 125 mm |
| 2 Doppellenkrollen mit Sperre · 2 swivel castors with total lock | |
| Gewicht · Weight | 120 kg |
| Tragkraft · Load-bearing capacity | 300 kg |

MATERIAL

Buche, Kirschbaum, Mahagoni, Nussbaum, Wenge, Mooreiche, Metallschwarz [Abb. in Metallschwarz]
Beech, cherry wood, mahogany, walnut, wenge, dark oak, metal black



SERVICE- UND KAFFEESTATION MOVABLE SIDEBOARD

Stabiler Servicewagen mit vielen Einsatzmöglichkeiten beispielsweise als Cateringstation oder mobile Kaffeestation mit 3 Schubladen, eine davon mit Besteckeinsatz. Ideal für den Einsatz in Büros, Konferenz-, Besprechungs-, Seminar- oder Tagungsräumen. Der Wagen ist ausgestattet mit einem leistungsfähigen LIEBHERR Kühlschrank mit Umluftkühltechnik, mit einer Isolierglastüre mit Edelstahlrahmen, abschließbar. Der Innenraum ist mit einer schaltbaren LED-Beleuchtung und 2 Ablagerosten ausgestattet und sorgt für perfekt gekühlte Getränke. Über die 3-fach Steckdose an der Innenwand können weitere Geräte, wie z. B. eine Kaffeemaschine auf dem Wagen angeschlossen werden.

The trolley is equipped with a Liebherr-refrigerator with air circulation. Door - with a stainless steel frame and with double-insulated glass - is lockable. Interior switchable LED-lighting. The trolley is equipped with 3 drawers, one with a cutlery tray.

→ Art.-No. 0913

ABMESSUNGEN · DIMENSIONS

| | |
|--|----------|
| Länge · Length | 1250 mm |
| Breite · Width | 740 mm |
| Höhe · Height | 900 mm |
| 2 Doppellenkrollen · 2 swivel castors | ∅ 125 mm |
| 2 Doppellenkrollen mit Sperre · 2 swivel castors with total lock | |
| Gewicht · Weight | 120 kg |
| Tragkraft · Load-bearing capacity | 300 kg |

MATERIAL

Buche, Kirschbaum, Mahagoni, Nussbaum, Wenge, Mooreiche, Metallschwarz [Abb. in Metallschwarz]
Beech, cherry wood, mahogany, walnut, wenge, dark oak, metal black



SERVICE- UND KAFFEESTATION
MOVABLE SIDEBOARD

Stabiler Servicewagen mit vielen Einsatzmöglichkeiten beispielsweise als Cateringstation oder mobile Kaffeestation. Der Wagen ist in der Mitte mit einem offenen Regalteil ausgestattet. 2 Fächer rechts und links mit Türen. Alle Fächer mit jeweils einem Fachboden, der im 32 mm Raster verstellbar ist. Ideal für den Einsatz in Büros, Konferenz-, Besprechungs-, Seminar- oder Tagungsräumen.

Trolley with a lot of capabilities for example as a catering trolley or as a mobile coffee station. Ideal for conference and meeting rooms or for your office. The trolley is equipped with 2 doors including 1 shelf each and an open shelf in the middle.

All shelves are adjustable in 32 mm increments.

→ Art.-No. 9616

ABMESSUNGEN · DIMENSIONS

| | |
|--|----------|
| Länge · Length | 1600 mm |
| Breite · Width | 740 mm |
| Höhe · Height | 900 mm |
| 2 Doppellenkrollen · 2 swivel castors | ∅ 125 mm |
| 2 Doppellenkrollen mit Sperre · 2 swivel castors with total lock | |
| Gewicht · Weight | 120 kg |
| Tragkraft · Load-bearing capacity | 300 kg |

MATERIAL

Buche, Kirschbaum, Mahagoni, Nussbaum, Wenge, Mooreiche, Metallschwarz (Abb. in Mooreiche)
Beech, cherry wood, mahogany, walnut, wenge, dark oak, metal black



SERVICE- UND KAFFEESTATION
MOVABLE SIDEBOARD

Der Wagen ist ausgestattet mit einem Fachboden und einem Liebherr-Umluftkühlschrank. Isolierglastüre mit Edelstahlrahmen, abschließbar. Der Innenraum ist mit einer schaltbaren LED-Beleuchtung ausgestattet. 2 Ablageroste.

The trolley is equipped with a Liebherr-refrigerator with air circulation. Door - with a stainless steel frame and with double-insulated glass - is lockable. Interior switchable LED-lighting. 2 shelves.

→ Art.-No. 9615

ABMESSUNGEN · DIMENSIONS

| | |
|--|-----------|
| Länge · Length | 1600 mm |
| Breite · Width | 740 mm |
| Gesamthöhe · Overall height | 900 mm |
| 2 Doppellenkrollen · 2 swivel castors | ∅ 125 mm |
| 2 Doppellenkrollen mit Sperre · 2 swivel castors with total lock | |
| Gewicht · Weight | 140 kg |
| Gesamtinhalt · Gross capacity | 45 l |
| Anschluss · Voltage | 230 V |
| Temperaturbereich · Temperature range | 2 - 12 °C |

MATERIAL

Buche, Kirschbaum, Mooreiche, Mahagoni, Wenge, Nussbaum, Metallschwarz (Abb. in Metallschwarz)
Beech, cherry wood, dark oak, mahogany, wenge, walnut, metal black

GETRÄNKE-SERVICEWAGEN BEVERAGE SERVICE TROLLEY

Stabiler Servicewagen mit vielen Einsatzmöglichkeiten beispielsweise als Cateringstation oder mobile Kaffeestation mit 2 Schubladen, eine davon mit Besteckeinsatz. 1 Tür mit Fachboden, im 32 mm Raster verstellbar. Ideal für den Einsatz in Büros, Konferenz-, Besprechungs-, Seminar- oder Tagungsräumen.

Trolley with a lot of capabilities for example as a catering trolley or as a mobile coffee station. Ideal for conference and meeting rooms or for your office. The trolley is equipped with 2 drawers, one with a cutlery tray. The door is adjustable in 32 mm increments. 2 drawers, one with a cutlery tray.

→ Art.-No. 0902

ABMESSUNGEN · DIMENSIONS

| | |
|--|---------|
| Länge · Length | 800 mm |
| Breite · Width | 600 mm |
| Gesamthöhe · Overall height | 1015 mm |
| 2 Lenkrollen · 2 swivel castors | ∅ 75 mm |
| 2 Lenkrollen mit Sperre · 2 swivel castors with total lock | |
| Gewicht · Weight | 55 kg |
| Tragkraft · Load-bearing capacity | 100 kg |

MATERIAL

Buche, Kirschbaum, Mahagoni, Nussbaum, Wenge, Mooreiche, Metallschwarz (Abb. in Metallschwarz)
Beech, cherry wood, mahogany, walnut, wenge, dark oak, metal black



GETRÄNKE-SERVICEWAGEN BEVERAGE SERVICE TROLLEY

Stabiler Servicewagen mit vielen Einsatzmöglichkeiten beispielsweise als Cateringstation oder mobile Kaffeestation. Ideal für den Einsatz in Büros, Konferenz-, Besprechungs-, Seminar- oder Tagungsräumen. Der Wagen ist ausgestattet mit einem leistungsfähigen Kühlschrank mit Umluftkühltechnik, mit einer Isolierglas-türe mit Edelstahlrahmen, abschließbar. Der Innenraum ist mit einer schaltbaren LED-Beleuchtung und 2 Ablagerosten ausgestattet und sorgt für perfekt gekühlte Getränke. Über die 3-fach Steckdose an der Innenwand können weitere Geräte, wie z. B. eine Kaffeemaschine auf dem Wagen angeschlossen werden. 2 Schubladen, eine davon mit Besteckeinsatz.

Trolley with a lot of capabilities for example as a catering trolley or as a mobile coffee station. Ideal for conference and meeting rooms or for your office. The trolley is equipped with 2 drawers, one with a cutlery tray. Via the integrated triple socket-outlet further machines - for example a coffee machine - can be connected. The trolley is equipped with a Liebherr-refrigerator with air circulation. Door - with a stainless steel frame and with double insulated glass - is lockable. Interior switchable LED-lighting and 2 shelves.

→ Art.-No. 0903

ABMESSUNGEN · DIMENSIONS

| | |
|--|-----------|
| Länge · Length | 800 mm |
| Breite · Width | 600 mm |
| Gesamthöhe · Overall height | 1015 mm |
| 2 Lenkrollen · 2 swivel castors | ∅ 75 mm |
| 2 Lenkrollen mit Sperre · 2 swivel castors with total lock | |
| Tragkraft · Load-bearing capacity | 100 kg |
| Gewicht · Weight | 80 kg |
| KÜHLSCHRANK · REFRIGERATOR | |
| Gesamtinhalt · Gross capacity | 45 l |
| Anschluss · Voltage | 230 V |
| Temperaturbereich · Temperature range | 2 - 12 °C |

MATERIAL

Buche, Kirschbaum, Mahagoni, Nussbaum, Wenge, Mooreiche, Metallschwarz (Abb. in weiß)
Beech, cherry wood, mahogany, walnut, wenge, dark oak, metal black





GETRÄNKE- UND WEINWAGEN WINE AND BEVERAGE TROLLEY

Der Wagen ist ausgestattet mit einem Liebherr-Umluftkühlschrank. Die Umluftfunktion ist separat zuschaltbar. Der Temperaturbereich ist regelbar mit einer digitalen Temperaturanzeige. Isolierglastüre mit Edelstahlrahmen, abschließbar. Der Innenraum ist mit einer schaltbaren LED-Beleuchtung ausgestattet. 3 Ablageroste. Der Wagen hat einen herausziehbaren Glashalter. Hier können wahlweise Gläser eingehängt oder Fachböden bereitgestellt werden. Sonderdekore auf Anfrage.

The trolley is equipped with a Liebherr-refrigerator with air circulation. The temperature is adjustable. Door – with a stainless steel frame and with double-insulated glass – is lockable. Interior switchable LED-lighting. 3 shelves. Pull-out device for drinking glasses which can either be stored upright on shelves or hanging from racks, depending on customer specification. Other colours upon request.

→ Art.-No. 0964

ABMESSUNGEN · DIMENSIONS

| | |
|--|-----------|
| Länge · Length | 1040 mm |
| Breite · Width | 760 mm |
| Gesamthöhe · Overall height | 1180 mm |
| 2 Doppellenkrollen · 2 swivel castors | ∅ 125 mm |
| 2 Doppellenkrollen mit Sperre · 2 swivel castors with total lock | |
| Gewicht · Weight | 140 kg |
| Gesamtinhalt · Gross capacity | 140 l |
| Anschluss · Voltage | 230 V |
| Temperaturbereich · Temperature range | 1 – 15 °C |

MATERIAL

Buche, Kirschbaum, Mooreiche, Mahagoni, Wenge, Nussbaum, Metallschwarz (Abb. in Metallschwarz)
Beech, cherry wood, dark oak, mahogany, wenge, walnut, metal black



SERVICE- UND KAFFEESTATION MOVABLE SIDEBOARD

Die Station ist auf einem stabilen Stahlrohrgestell aufgebaut. Die Seitenwände sind einzeln austauschbar. Die Station ist mit einem Stangenschloss nach oben verschließbar.

Innenausstattung: 1 Fachboden, der im 32 mm Raster in der Höhe verstellt werden kann. Die obere Galerie ist aus Stahlrohr 25 mm und in Wagenfarbe pulverbeschichtet. Die Galerie besteht aus 4 Teilen.

→ Art.-No. 0922

ABMESSUNGEN · DIMENSIONS

| | |
|--|---------|
| Gesamtlänge · Overall length | 1040 mm |
| Gesamtbreite · Overall width | 625 mm |
| Gesamthöhe · Overall height | 1050 mm |
| Höhe bis obere Platte · Height top shelf | 960 mm |
| Länge Korpus · Body length | 880 mm |
| Breite Korpus · Body width | 470 mm |

LICHTE INNENMASSE · INNER WIDTH

| | |
|--|----------|
| Länge · Length | 800 mm |
| Breite · Width | 400 mm |
| Höhe · Height | 700 mm |
| Gewicht · Weight | 65 kg |
| 2 Lenkrollen · 2 swivel castors | ∅ 125 mm |
| 2 Lenkrollen mit Sperre · 2 swivel castors with total lock | |

MATERIAL

| | |
|------------------------|---|
| Gestell · Frame | Brilliant Silber · Silver |
| Holzausstattung · Case | Metallschwarz (Abb. in Metallschwarz) · metal black |

OPTION 1: AUSZUG

1 Auszug, verdeckt hinter den Türen der Servicestation angebracht. Auszug mit doppelwandigem Zargensystem. Farbe grau, verdeckte Führung und Comfort-Soft-Selbsteinzug.

→ Art.-No. 0922-1



OPTION 2: GETRÄNKE-KISTENBOARD

1 Bord mit Vollauszug zur Aufnahme von Getränkeboxen.

→ Art.-No. 0922-2





SERVICESTATION, WETTERFEST
MOVABLE SIDEBOARD FOR OUTDOOR USE

Besteckschublade, 2 Flügeltüren und 1 Fachboden

→ Art.-No. 0325

ABMESSUNGEN · DIMENSIONS

| | |
|--|----------|
| Länge · Length | 815 mm |
| Breite · Width | 520 mm |
| Gesamthöhe · Overall height | 1000 mm |
| Gewicht · Weight | 70 kg |
| 2 Lenkrollen · 2 swivel castors | ∅ 125 mm |
| 2 Lenkrollen mit Sperre · 2 swivel castors with total lock | |

MATERIAL

Korpus · Case Anthrazit · Dark grey



SERVICESTATION, WETTERFEST
MOVABLE SIDEBOARD FOR OUTDOOR USE

Der Wagen ist auf einem stabilen Edelstahlgestell aufgebaut. Das Gestell ist pulverbeschichtet in Brilliant Silber Feinstruktur. 1 Besteckschublade, 1 Flügeltüre mit Fachboden. Frame made of stainless steel, powder-coated.

→ Art.-No. 0930

ABMESSUNGEN · DIMENSIONS

| | |
|--|----------|
| Länge · Length | 1120 mm |
| Breite · Width | 585 mm |
| Gesamthöhe · Overall height | 1050 mm |
| Höhe bis obere Platte · Height top shelf | 990 mm |
| 2 Doppellenkrollen · 2 swivel castors | ∅ 125 mm |
| 2 Doppellenkrollen mit Sperre · 2 swivel castors with total lock | |

MATERIAL

Korpus · Case Lichtgrau · grey Anthrazit · Dark grey



KELLNERSTATION, SERVICESTATION
MOVABLE SIDEBOARD

Kunststoffbeschichtete 19 mm Platten mit Holzdekor.
1 Besteckschublade mit Comfort-Soft-Selbsteinzug und
5 festen Fächern. 2 Flügeltüren und 1 Fachboden.
Einsatz nur im Innenbereich.

→ Art.-No. 0317

ABMESSUNGEN · DIMENSIONS

| | |
|--|----------|
| Länge · Length | 815 mm |
| Breite · Width | 520 mm |
| Gesamthöhe · Overall height | 980 mm |
| 2 Doppellenkrollen · 2 swivel castors | ∅ 125 mm |
| 2 Doppellenkrollen mit Sperre · 2 swivel castors with total lock | |
| Gewicht · Weight | 55 kg |

MATERIAL

Buche, Kirschbaum, Mooreiche, Mahagoni, Wenge,
Nussbaum, Metallschwarz (Abb. in Buche)
Beech, cherry wood, dark oak, mahogany, wenge,
walnut, metal black

KELLNERSTATION, SERVICESTATION
MOVABLE SIDEBOARD

Kunststoffbeschichtete 19 mm Platten mit Holzdekor.
1 Besteckschublade mit Comfort-Soft-Selbsteinzug und
5 festen Fächern. 2 Flügeltüren und 1 Fachboden.
Einsatz nur im Innenbereich.

→ Art.-No. 0321

ABMESSUNGEN · DIMENSIONS

| | |
|--|----------|
| Länge · Length | 815 mm |
| Breite · Width | 520 mm |
| Gesamthöhe · Overall height | 1000 mm |
| 2 Lenkrollen · 2 swivel castors | ∅ 125 mm |
| 2 Lenkrollen mit Sperre · 2 swivel castors with total lock | |
| Gewicht · Weight | 55 kg |

MATERIAL

Buche, Kirschbaum, Mooreiche, Mahagoni, Wenge,
Nussbaum, Metallschwarz (Abb. in Buche)
Beech, cherry wood, dark oak, mahogany, wenge,
walnut, metal black



KELLNERSTATION, SERVICESTATION
MOVABLE SIDEBOARD

Kunststoffbeschichtete 19 mm Platten mit Holzdekor
und Flügeltüren. Besteckschublade mit 6 Kunststoff-
behältern für Besteck (L 240 mm, B 110 mm, H 100 mm).
Besteckschublade mit Comfort-Soft-Selbsteinzug.
2 Flügeltüren und 1 Fachboden. Einsatz nur im Innenbereich.

→ Art.-No. 0318

ABMESSUNGEN · DIMENSIONS

| | |
|--|----------|
| Länge · Length | 815 mm |
| Breite · Width | 520 mm |
| Gesamthöhe · Overall height | 980 mm |
| 2 Doppellenkrollen · 2 swivel castors | ∅ 125 mm |
| 2 Doppellenkrollen mit Sperre · 2 swivel castors with total lock | |
| Gewicht · Weight | 55 kg |

MATERIAL

Buche, Kirschbaum, Mooreiche, Mahagoni, Wenge,
Nussbaum, Metallschwarz (Abb. in Buche)
Beech, cherry wood, dark oak, mahogany, wenge,
walnut, metal black

KELLNERSTATION, SERVICESTATION
MOVABLE SIDEBOARD

Kunststoffbeschichtete 19 mm Platten mit Holzdekor
und Flügeltüren. Besteckschublade mit 6 Kunststoff-
behältern für Besteck (L 240 mm, B 110 mm, H 100 mm).
Besteckschublade mit Comfort-Soft-Selbsteinzug.
2 Flügeltüren und 1 Fachboden. Einsatz nur im Innenbereich.

→ Art.-No. 0326

ABMESSUNGEN · DIMENSIONS

| | |
|--|----------|
| Länge · Length | 815 mm |
| Breite · Width | 520 mm |
| Gesamthöhe · Overall height | 1000 mm |
| 2 Lenkrollen · 2 swivel castors | ∅ 125 mm |
| 2 Lenkrollen mit Sperre · 2 swivel castors with total lock | |
| Gewicht · Weight | 55 kg |

MATERIAL

Buche, Kirschbaum, Mooreiche, Mahagoni, Wenge,
Nussbaum, Metallschwarz (Abb. in Buche)
Beech, cherry wood, dark oak, mahogany, wenge,
walnut, metal black

KÜHLVITRINEN

REFRIGERATED SHOWCASES



GETRÄNKEWAGEN, ELEKTRISCH GEKÜHLT
ELECTRICALLY REFRIGERATED BEVERAGE TROLLEY

FCKW-freies Bosch/Riedel-Kühlaggregat mit automatischer Abtauung. Rost von Nr. 0935 sowie Behälter von Nr. 0937 passen zu diesem Modell. Optional: alle Kühlvitri-
nen auch mit LED-Beleuchtung erhältlich

Bosch/Riedel cooling unit with automatic defroster. For adapting as cake or breakfast trolley a grille is available. Stainless steel salad dishes are also available.

→ Art.-No. 0936

ABMESSUNGEN · DIMENSIONS

| | |
|---|-----------|
| Gesamtlänge · Overall length | 1280 mm |
| Gesamtbreite · Overall width | 610 mm |
| Gesamthöhe · Overall height | 1165 mm |
| Höhe Korpus · Height case | 900 mm |
| Höhe der Haube · Height cover | 265 mm |
| 2 Doppelenkrollen · 2 swivel castors | ∅ 125 mm |
| 2 Doppelenkrollen mit Sperre · 2 swivel castors with total lock | |
| Anschluss · Voltage | 230 V |
| Tiefsttemperatur · Lowest temperature | ca. +5° C |
| Gewicht · Weight | 105 kg |

MATERIAL

Buche, Kirschbaum, Mooreiche, Mahagoni, Nussbaum, Metallschwarz
Beech, cherry wood, dark oak, mahogany, walnut, metal black

KÜHLVITRINEN · REFRIGERATED SHOWCASES



KUCHENWAGEN UND FRÜHSTÜCKSBUFFET
ELECTRICALLY REFRIGERATED CAKE/BREAKFAST TROLLEY

FCKW-freies Bosch/Riedel-Kühlaggregat mit automatischer Abtauung. Abnehmbarer Edelstahlrost serienmäßig. Nach Abnehmen des Rostes verwendbar als Getränkewagen (wie Nr. 0936), durch zusätzlichen Behältersatz verwendbar als Salatwagen (wie Nr. 0937). Optional: alle Kühlvitri- nen auch mit LED-Beleuchtung erhältlich.

Bosch/Riedel cooling unit with automatic defroster. With a stainless steel grille. Without the grille it can be used as a beverage trolley. With an additional set of stainless steel dishes it can be used as salad trolley No. 0937.

→ Art.-No. 0935

ABMESSUNGEN · DIMENSIONS

| | |
|--|-----------|
| Gesamtlänge · Overall length | 1280 mm |
| Gesamtbreite · Overall width | 610 mm |
| Gesamthöhe · Overall height | 1165 mm |
| Höhe Korpus · Height case | 900 mm |
| Höhe der Haube · Height cover | 265 mm |
| 2 Doppellenkrollen · 2 swivel castors | ∅ 125 mm |
| 2 Doppellenkrollen mit Sperre · 2 swivel castors with total lock | |
| Anschluss · Voltage | 230 V |
| Tiefsttemperatur · Lowest temperature | ca. +5° C |
| Gewicht · Weight | 105 kg |

MATERIAL (für alle Wagen · for all trolleys)

Buche, Kirschbaum, Mooreiche, Mahagoni, Nussbaum, Metallschwarz
Beech, cherry wood, dark oak, mahogany, walnut, metal black



SALATWAGEN, ELEKTRISCH GEKÜHLT
ELECTRICALLY REFRIGERATED SALAD TROLLEY

FCKW-freies Bosch/Riedel-Kühlaggregat mit automatischer Abtauung. Serienmäßige Ausstattung 2 GN-Behälter 1/1-15, 3 GN-Behälter 1/3-15. Nach Abnehmen des Behältersatzes zu verwenden als Getränkewagen (Nr. 0936), durch zusätzlichen Edelstahlrost als Kuchenwagen (Nr. 0935). Optional: alle Kühlvitri- nen auch mit LED-Beleuchtung erhältlich.

Bosch/Riedel cooling unit with automatic defroster. Standard equipment: detachable set of dishes. 4 stainless steel dishes 1/4-15, 4 stainless steel dishes 1/6-15. For adapting as cake or breakfast trolley a grille is available.

→ Art.-No. 0937

ABMESSUNGEN · DIMENSIONS

| | |
|--|-----------|
| Gesamtlänge · Overall length | 1280 mm |
| Gesamtbreite · Overall width | 610 mm |
| Gesamthöhe · Overall height | 1165 mm |
| Höhe Korpus · Height case | 900 mm |
| Höhe der Haube · Height cover | 265 mm |
| 2 Doppellenkrollen · 2 swivel castors | ∅ 125 mm |
| 2 Doppellenkrollen mit Sperre · 2 swivel castors with total lock | |
| Anschluss · Voltage | 230 V |
| Tiefsttemperatur · Lowest temperature | ca. +5° C |
| Gewicht · Weight | 105 kg |

KÜHLTABLETTS · COOLING TRAYS



KÜHLTABLETT
COOLING TRAY

Edelstahlfläche 718 x 361 mm. Kühlung mit 3 Kühlakkus. Frame powder-coated steel. Cooled by 3 cooling blocks.

→ Art.-No. 0775

ABMESSUNGEN · DIMENSIONS

| | |
|--|--------|
| Länge mit Griff · Length with handle | 900 mm |
| Länge ohne Griff · Length without handle | 790 mm |
| Breite · Width | 415 mm |
| Höhe · Height | 275 mm |
| Gewicht · Weight | 18 kg |

MATERIAL

Rahmen · Frame Stahl in schwarz, Feinstruktur · Steel black



KÜHLTABLETT
COOLING TRAY

Edelstahlfläche 938 x 361 mm. Kühlung mit 4 Kühlakkus. Frame powder-coated steel. Cooled by 4 cooling blocks.

→ Art.-No. 0776

ABMESSUNGEN · DIMENSIONS

| | |
|--|---------|
| Länge mit Griff · Length with handle | 1130 mm |
| Länge ohne Griff · Length without handle | 1030 mm |
| Breite · Width | 415 mm |
| Höhe · Height | 275 mm |
| Gewicht · Weight | 23 kg |

MATERIAL

Rahmen · Frame Stahl in schwarz, Feinstruktur · Steel black

KÜHLVITRINEN · REFRIGERATED SHOWCASES



ELEKTRISCH GEKÜHLTE KUCHENVITRINE
ELECTRICALLY REFRIGERATED SHOWCASE FOR CAKES

Bosch/Riedel-Kühlaggregat mit Luftbefeuchtung und FCKW-freiem Kühlmittel. Anschluß 230 V. Leistungsaufnahme 0,2 kW, 1,3 Amp., 50 Hertz. Borde abklappbar. Andere Maße und Daten siehe Skizze. Optional: alle Kühlvitri-
nen auch mit LED-Beleuchtung erhältlich.

Bosch/Riedel cooling unit, voltage 230 Volt. 0,2 kW, 1,3 Amp., 50 Hertz. Shelves can be folded down.

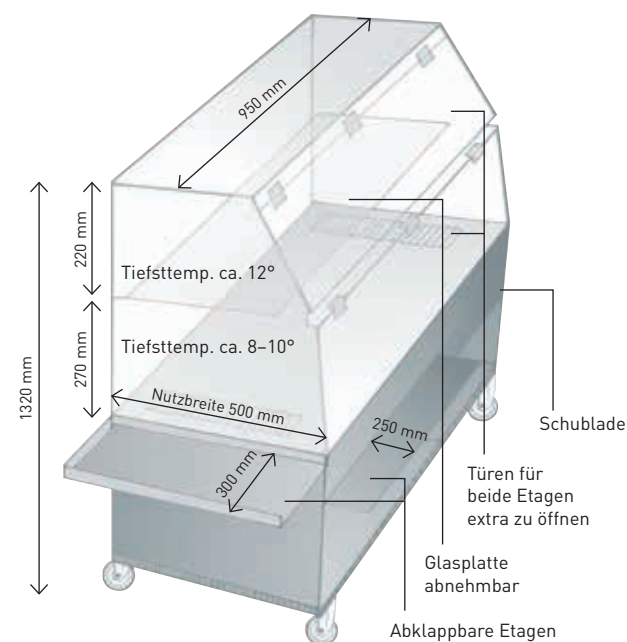
→ Art.-No. 0143

ABMESSUNGEN · DIMENSIONS

| | |
|--|----------|
| Länge mit Ablage und Griff | 1360 mm |
| Length with shelf and handle | |
| Länge ohne Ablage und ohne Griff | 1000 mm |
| Length without shelf and without handle | |
| Breite ohne Ablage · Width without shelf | 500 mm |
| 2 Lenkrollen · 2 swivel castors | ∅ 125 mm |
| 2 Lenkrollen mit Sperre · 2 swivel castors with total lock | |
| Gewicht · Weight | 102 kg |

MATERIAL

Buche, Kirschbaum, Mooreiche, Mahagoni, Wenge, Nussbaum, Metallschwarz (Abb. in Weissbuche)
Beech, cherry wood, dark oak, mahogany, wenge, walnut, metal black



KÜHLVITRINEN · REFRIGERATED SHOWCASES



ELEKTRISCH GEKÜHLTE KUCHENVITRINE
ELECTRICALLY REFRIGERATED SHOWCASE FOR CAKES

Bosch/Riedel-Kühlaggregat mit Luftbefeuchtung und FCKW-freiem Kühlmittel. Anschluß 230 V. Leistungsaufnahme 0,2 kW, 1,3 Amp., 50 Hertz. Bord abklappbar. Optional: alle Kühlvitri-
nen auch mit LED-Beleuchtung erhältlich.

Bosch/Riedel cooling unit, voltage 230 Volt. 0,2 kW, 1,3 Amp., 50 Hertz. Shelf can be folded down.

→ Art.-No. 0193

ABMESSUNGEN · DIMENSIONS

| | |
|--|----------|
| Länge mit Ablage und Griff | 1390 mm |
| Length with shelf and handle | |
| Breite ohne Ablage · Width without shelf | 547 mm |
| 2 Doppellenkrollen · 2 swivel castors | ∅ 125 mm |
| 2 Doppellenkrollen mit Sperre · 2 swivel castors with total lock | |
| Gewicht · Weight | 110 kg |

MATERIAL

Buche, Kirschbaum, Mooreiche, Mahagoni, Wenge, Nussbaum, Metallschwarz (Abb. in Wenge)
Beech, cherry wood, dark oak, mahogany, wenge, walnut, metal black

KÜHLVITRINEN · REFRIGERATED SHOWCASES



KUCHENWAGEN UND FRÜHSTÜCKSBUFFET
ELECTRICALLY REFRIGERATED CAKE/BREAKFAST TROLLEY

FCKW-freies Bosch/Riedel-Kühlaggregat mit automatischer Abtauung. Abnehmbarer Edelstahlrost serienmäßig. Nach Abnehmen des Rostes verwendbar als Getränkewagen (Nr. 0195), durch zusätzlichen Behältersatz verwendbar als Salatwagen (Nr. 0196). Optional: alle Kühlvitri- nen auch mit LED-Beleuchtung erhältlich.

Bosch/Riedel cooling unit with automatic defroster. With a stainless steel grille. Without the grille it can be used as a beverage trolley. With an additional set of stainless steel dishes it can be used as salad trolley No. 0196.

→ Art.-No. 0194

ABMESSUNGEN · DIMENSIONS

| | |
|--|-----------|
| Länge mit Ablage und Griff | 1120 mm |
| Length with shelf and handle | |
| Länge ohne Ablage und ohne Griff | 770 mm |
| Length without shelf and without handle | |
| Breite · Width | 500 mm |
| Gesamthöhe · Overall height | 1060 mm |
| Höhe der Haube · Height cover | 215 mm |
| 2 Doppellenkrollen · 2 swivel castors | ∅ 125 mm |
| 2 Doppellenkrollen mit Sperre · 2 swivel castors with total lock | |
| Anschluss · Voltage | 230 V |
| Tiefsttemperatur · Lowest temperature | ca. +5° C |
| Gewicht · Weight | 68 kg |

MATERIAL (für alle Wagen · for all trolleys)

Buche, Kirschbaum, Mooreiche, Mahagoni, Wenge, Nussbaum, Metallschwarz (Abb. in Wenge)
Beech, cherry wood, dark oak, mahogany, wenge, walnut, metal black



SALATWAGEN, ELEKTRISCH GEKÜHLT
ELECTRICALLY REFRIGERATED SALAD TROLLEY

FCKW-freies Bosch/Riedel-Kühlaggregat mit automatischer Abtauung. Serienmäßige Ausstattung: 4 GN-Behälter 1/4-15, 4 GN-Behälter 1/6-15. Nach Abnehmen des Behältersatzes zu verwenden als Getränkewagen (Nr. 0195), durch zusätzlichen Edelstahlrost als Kuchenwagen (Nr. 0194). Optional: alle Kühlvitri- nen auch mit LED-Beleuchtung erhältlich.

Bosch/Riedel cooling unit with automatic defroster. Standard equipment: detachable set of dishes. 4 stainless steel dishes 1/4-15, 4 stainless steel dishes 1/6-15. For adapting as cake or breakfast trolley a grille is available.

→ Art.-No. 0196

ABMESSUNGEN · DIMENSIONS

| | |
|--|-----------|
| Länge mit Ablage und Griff | 1120 mm |
| Length with shelf and handle | |
| Länge ohne Ablage und ohne Griff | 770 mm |
| Length without shelf and without handle | |
| Breite · Width | 500 mm |
| Gesamthöhe · Overall height | 1060 mm |
| Höhe der Haube · Height cover | 215 mm |
| 2 Doppellenkrollen · 2 swivel castors | ∅ 125 mm |
| 2 Doppellenkrollen mit Sperre · 2 swivel castors with total lock | |
| Anschluss · Voltage | 230 V |
| Tiefsttemperatur · Lowest temperature | ca. +5° C |
| Gewicht · Weight | 71 kg |

KÜHLVITRINEN · REFRIGERATED SHOWCASES



GETRÄNKEWAGEN, ELEKTRISCH GEKÜHLT
ELECTRICALLY REFRIGERATED BEVERAGE TROLLEY

FCKW-freies Bosch/Riedel-Kühlaggregat mit automatischer Abtauung. Rost von Nr. 0194 sowie Behälter von Nr. 0196 passen zu diesem Modell. Optional: alle Kühlvitri- nen auch mit LED-Licht erhältlich.

Bosch/Riedel cooling unit with automatic defroster. For adapting as cake or breakfast trolley a grille is available. Stainless steel salad dishes are also available.

→ Art.-No. 0195

ABMESSUNGEN · DIMENSIONS

| | |
|--|-----------|
| Länge mit Ablage und Griff | 1120 mm |
| Length with shelf and handle | |
| Länge ohne Ablage und ohne Griff | 770 mm |
| Length without shelf and without handle | |
| Breite · Width | 500 mm |
| Gesamthöhe · Overall height | 1060 mm |
| Höhe der Haube · Height cover | 215 mm |
| 2 Doppellenkrollen · 2 swivel castors | ∅ 125 mm |
| 2 Doppellenkrollen mit Sperre · 2 swivel castors with total lock | |
| Anschluss · Voltage | 230 V |
| Tiefsttemperatur · Lowest temperature | ca. +5° C |
| Gewicht · Weight | 65 kg |

MATERIAL (für alle Wagen · for all trolleys)

Buche, Kirschbaum, Mooreiche, Mahagoni, Wenge, Nussbaum, Metallschwarz (Abb. in Wenge)
Beech, cherry wood, dark oak, mahogany, wenge, walnut, metal black



GETRÄNKEWAGEN, ELEKTRISCH GEKÜHLT
ELECTRICALLY REFRIGERATED BEVERAGE TROLLEY

FCKW-freies Bosch/Riedel-Kühlaggregat mit automatischer Abtauung. Rost von Nr. 0194 sowie Behälter von Nr. 0196 passen zu diesem Modell. Optional: alle Kühlvitri- nen auch mit LED-Licht erhältlich.

Bosch/Riedel cooling unit with automatic defroster. For adapting as cake or breakfast trolley a grille is available. Stainless steel salad dishes are also available.

→ Art.-No. 0197

ABMESSUNGEN · DIMENSIONS

| | |
|--|-----------|
| Länge mit Ablage und Griff | 1120 mm |
| Length with shelf and handle | |
| Länge ohne Ablage und ohne Griff | 770 mm |
| Length without shelf and without handle | |
| Breite · Width | 500 mm |
| Gesamthöhe · Overall height | 1320 mm |
| Höhe der Haube · Height cover | 480 mm |
| 2 Doppellenkrollen · 2 swivel castors | ∅ 125 mm |
| 2 Doppellenkrollen mit Sperre · 2 swivel castors with total lock | |
| Anschluss · Voltage | 230 V |
| Tiefsttemperatur · Lowest temperature | ca. +5° C |
| Gewicht · Weight | 73 kg |

SERVIERWAGEN

SERVING TROLLEYS



SERVIERWAGEN

SERVING TROLLEY

Gestell Stahlrohr, pulverbeschichtet in Brilliant Silber oder Schwarz (ähnl. RAL 9005) Feinstruktur.
Seitenprofile aus Massivholz, gebeizt und lackiert.
Einlegeböden aus kunststoffbeschichteten Platten mit Holzdekor.

Frame made of powder-coated steel, silver or black (RAL 9005). Shelf frame in stained and varnished wood.
Shelves are laminated chipboard.

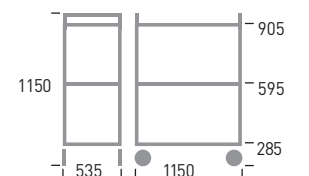
→ Art.-No. 0560

ABMESSUNGEN · DIMENSIONS

| | |
|--|----------|
| Länge · Length | 1150 mm |
| Breite · Width | 535 mm |
| Gesamthöhe · Overall height | 970 mm |
| Höhe Bord 1 · Height shelf 1 | 285 mm |
| Höhe Bord 2 · Height shelf 2 | 595 mm |
| Höhe Bord 3 · Height shelf 3 | 905 mm |
| Abstand zwischen Platten Clearance between shelves | 240 mm |
| 2 Doppelnkrollen · 2 swivel castors | ∅ 125 mm |
| 2 Doppelnkrollen mit Sperre · 2 swivel castors with total lock | |
| Tragkraft · Load-bearing capacity | 100 kg |
| Gewicht · Weight | 45 kg |

MATERIAL

Kirschbaum, Mahagoni, Nussbaum, Wenge (Abb. in Wenge)
Cherry wood, mahogany, walnut, wenge



SERVIERWAGEN · SERVING TROLLEYS



DIGESTIFWAGEN SERVING TROLLEY FOR BEVERAGES

Gestell Stahlrohr, pulverbeschichtet in Brilliant Silber oder Schwarz (ähnl. RAL 9005) Feinstruktur. Seitenprofile aus Massivholz, gebeizt und lackiert. Einlegeböden aus kunststoffbeschichteten Platten mit Holzdekor.

Frame made of powder-coated steel, silver or black (RAL 9005). Shelf frame in stained and varnished wood. Shelves are laminated chipboard.

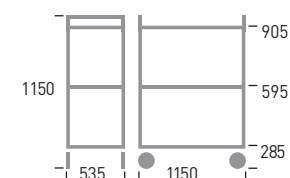
→ Art.-No. 0565

ABMESSUNGEN · DIMENSIONS

| | |
|--|----------|
| Länge · Length | 1150 mm |
| Breite · Width | 535 mm |
| Gesamthöhe · Overall height | 970 mm |
| Höhe Bord 1 · Height shelf 1 | 285 mm |
| Höhe Bord 2 · Height shelf 2 | 595 mm |
| Höhe Bord 3 · Height shelf 3 | 905 mm |
| Abstand zwischen Platten Clearance between shelves | 240 mm |
| 2 Doppellenkrollen · 2 swivel castors | ∅ 125 mm |
| 2 Doppellenkrollen mit Sperre · 2 swivel castors with total lock | |
| Tragkraft · Load-bearing capacity | 100 kg |
| Gewicht · Weight | 45 kg |

MATERIAL

Kirschbaum, Mahagoni, Nussbaum, Wenge (Abb. in Wenge)
Cherry wood, mahogany, walnut, wenge



SERVIERWAGEN · SERVING TROLLEYS



DIGESTIFWAGEN SERVING TROLLEY FOR BEVERAGES

Gestell Stahlrohr, pulverbeschichtet in Brilliant Silber oder Schwarz (ähnl. RAL 9005) Feinstruktur. Seitenprofile aus Massivholz, gebeizt und lackiert. Einlegeböden aus kunststoffbeschichteten Platten mit Holzdekor.

Frame made of powder-coated steel, silver or black (RAL 9005). Shelf frame in stained and varnished wood. Shelves are laminated chipboard.

→ Art.-No. 0567

ABMESSUNGEN · DIMENSIONS

| | |
|--|----------|
| Länge · Length | 625 mm |
| Breite · Width | 535 mm |
| Gesamthöhe · Overall height | 940 mm |
| Höhe Bord 1 · Height shelf 1 | 240 mm |
| Höhe Bord 2 · Height shelf 2 | 550 mm |
| Höhe Bord 3 · Height shelf 3 | 865 mm |
| Abstand zwischen Platten Clearance between shelves | 240 mm |
| 2 Lenkrollen · 2 swivel castors | ∅ 100 mm |
| 2 Doppellenkrollen mit Sperre · 2 swivel castors with total lock | |
| Tragkraft · Load bearing capacity | 100 kg |
| Gewicht · Weight | 35 kg |

MATERIAL

Kirschbaum, Mahagoni, Nussbaum, Wenge (Abb. in Wenge)
Cherry wood, mahogany, walnut, wenge

SERVIERWAGEN · SERVING TROLLEYS



SERVIERWAGEN PASEPARTOUT

Schiebebügel aus Edelstahl-Rundrohr: \varnothing 20 x 1,5 mm
 Rohrrahmen: Edelstahl-Längsrohre: 20 x 20 x 1,5 mm
 Galerien: Edelstahl-Rundmaterial: \varnothing 8 mm
 4 Wandabweiser: \varnothing 100 mm
 Rollen kugelgelagert mit Fadenschutz und Bolzenbefestigung. Fachboden Spanplatte Metallschwarz mit 2 mm Kante. Bordhöhen: 210 mm – 540 mm – 850 mm
 Zerlegte Anlieferung, leichte Montage.

→ Art.-No. 9250

ABMESSUNGEN · DIMENSIONS

| | |
|--|----------------------|
| Länge · Length | 1070 mm |
| Breite · Width | 465 mm |
| Gesamthöhe · Overall height | 930 mm |
| 2 Lenkrollen · 2 swivel castors | \varnothing 100 mm |
| 2 Doppellenkrollen mit Sperre · 2 swivel castors with total lock | |
| Tragkraft - Load bearing capacity | 150 kg |
| Gewicht · Weight | 37 kg |

SERVIERWAGEN · SERVING TROLLEYS



SERVIERWAGEN SERVING TROLLEY

Gestell Stahlrohr, pulverbeschichtet in Brilliant Silber oder Schwarz (ähnl. RAL 9005) Feinstruktur Seitenprofile und Einlegeböden aus kunststoffbeschichteten Platten mit Holzdekor.

Frame made of powder-coated steel, silver or black (RAL 9005). Shelf frame and shelves are laminated chipboard.

→ Art.-No. 0580

ABMESSUNGEN · DIMENSIONS

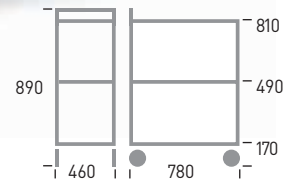
| | |
|--|----------------------|
| Länge · Length | 1000 mm |
| Breite · Width | 535 mm |
| Gesamthöhe · Overall height | 970 mm |
| Höhe Bord 1 · Height shelf 1 | 270 mm |
| Höhe Bord 2 · Height shelf 2 | 585 mm |
| Höhe Bord 3 · Height shelf 3 | 895 mm |
| Abstand zwischen Platten Clearance between shelves | 240 mm |
| 2 Doppellenkrollen · 2 swivel castors | \varnothing 125 mm |
| 2 Doppellenkrollen mit Sperre · 2 swivel castors with total lock | |
| Tragkraft - Load bearing capacity | 80 kg |
| Gewicht · Weight | 33 kg |

MATERIAL

Lieferbar in 5 Holzfarben: Buche, Nussbaum, Mahagoni, Wenge, Metallschwarz.
 Available in 5 wood colours: Beech, mahogany, walnut, wenge, metal black.



SERVIERWAGEN · SERVING TROLLEYS



SERVIERWAGEN
SERVING TROLLEY

Das solide Stahlgestell ist pulverbeschichtet in Silber (ähnl. RAL 9006) Feinstruktur oder Schwarz (ähnl. RAL 9005) Feinstruktur. Zwischenböden lieferbar in satiniertem ESG Sicherheitsglas.
Frame in powder-coated steel, silver (RAL 9006) or black (RAL 9005). Shelves are ESG safety glass.

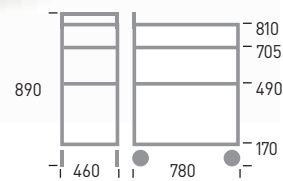
→ Art.-No. 0510/3

ABMESSUNGEN · DIMENSIONS

| | |
|---------------------------------------|---------|
| Länge · Length | 780 mm |
| Breite · Width | 460 mm |
| Gesamthöhe · Overall height | 890 mm |
| Höhe Bord 1 · Height shelf 1 | 170 mm |
| Höhe Bord 2 · Height shelf 2 | 490 mm |
| Höhe Bord 3 · Height shelf 3 | 810 mm |
| 4 Doppellenkrollen · 4 swivel castors | ∅ 75 mm |
| Tragkraft · Load-bearing capacity | 80 kg |
| Gewicht · Weight | 28 kg |

MATERIAL

Satiniertes ESG Sicherheitsglas · Satin ESG safety glass



DIGESTIFWAGEN
SERVING TROLLEY FOR BEVERAGES

Das solide Stahlgestell ist pulverbeschichtet in Silber oder Schwarz (ähnl. RAL 9005) Feinstruktur. Zwischenböden lieferbar in satiniertem ESG Sicherheitsglas.
Frame in powder-coated steel, silver or black (RAL 9005). Shelves are ESG safety glass.

→ Art.-No. 0513/3

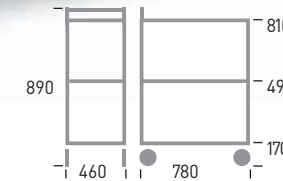
ABMESSUNGEN · DIMENSIONS

| | |
|---------------------------------------|---------|
| Länge · Length | 780 mm |
| Breite · Width | 460 mm |
| Gesamthöhe · Overall height | 890 mm |
| Höhe Bord 1 · Height shelf 1 | 170 mm |
| Höhe Bord 2 · Height shelf 2 | 490 mm |
| Höhe Bord 3 · Height shelf 3 | 705 mm |
| Höhe Bord 4 · Height shelf 4 | 810 mm |
| 4 Doppellenkrollen · 4 swivel castors | ∅ 75 mm |
| Tragkraft · Load-bearing capacity | 80 kg |
| Gewicht · Weight | 40 kg |

MATERIAL

Satiniertes ESG Sicherheitsglas · Satin ESG safety glass

SERVIERWAGEN · SERVING TROLLEYS



SERVIERWAGEN
SERVING TROLLEY

Das solide Stahlgestell ist pulverbeschichtet in Brilliant Silber oder Schwarz (ähnl. RAL 9005) Feinstruktur. Zwischenböden in kunststoffbeschichteten Platten mit Holzdekor Buche oder Mahagoni.

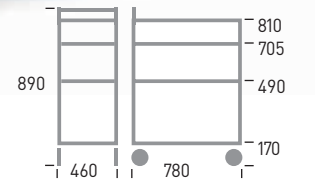
→ Art.-No. 0510/1

ABMESSUNGEN · DIMENSIONS

| | |
|---------------------------------------|---------|
| Länge · Length | 780 mm |
| Breite · Width | 460 mm |
| Gesamthöhe · Overall height | 890 mm |
| Höhe Bord 1 · Height shelf 1 | 170 mm |
| Höhe Bord 2 · Height shelf 2 | 490 mm |
| Höhe Bord 3 · Height shelf 3 | 810 mm |
| 4 Doppellenkrollen · 4 swivel castors | ∅ 75 mm |
| Tragkraft · Load-bearing capacity | 80 kg |
| Gewicht · Weight | 22 kg |

MATERIAL

Kunststoffbeschichtete Dekorplatten (Buche o. Mahagoni)
Shelves are laminated chipboard (beech or mahogany)



DIGESTIFWAGEN
SERVING TROLLEY FOR BEVERAGES

Das solide Stahlgestell ist pulverbeschichtet in Brilliant Silber oder Schwarz (ähnl. RAL 9005) Feinstruktur. Zwischenböden in kunststoffbeschichteten Platten mit Holzdekor Buche oder Mahagoni.

→ Art.-No. 0513/1

ABMESSUNGEN · DIMENSIONS

| | |
|---------------------------------------|---------|
| Länge · Length | 780 mm |
| Breite · Width | 460 mm |
| Gesamthöhe · Overall height | 890 mm |
| Höhe Bord 1 · Height shelf 1 | 170 mm |
| Höhe Bord 2 · Height shelf 2 | 490 mm |
| Höhe Bord 3 · Height shelf 3 | 705 mm |
| Höhe Bord 4 · Height shelf 4 | 810 mm |
| 4 Doppellenkrollen · 4 swivel castors | ∅ 75 mm |
| Tragkraft · Load-bearing capacity | 80 kg |
| Gewicht · Weight | 30 kg |

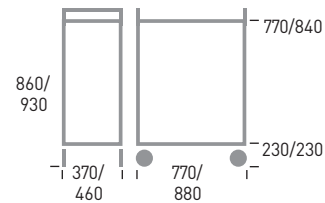
MATERIAL

Kunststoffbeschichtete Dekorplatten (Buche o. Mahagoni)
Shelves are laminated chipboard (beech or mahogany)

SERVIERWAGEN · SERVING TROLLEYS



SERVIERWAGEN SERVING TROLLEY



Servierwagen mit einem Gestell aus Edelstahlrohr. Die kunststoffbeschichteten Platten mit Holzdekor haben eine Galerie aus Edelstahlrohr. Die obere Platte läßt sich als Tablett abnehmen. Sie hat 2 Edelstahlgriffe und eine seitliche Einfassung aus poliertem Aluminium. Gegen Aufpreis: 2 Rollen mit Totalsperre.
Frame made of stainless steel. Laminated chipboard with beech or mahogany finish. Removable upper tray. Available at additional cost: 2 swivel locking castors.

→ Art.-No. 0240

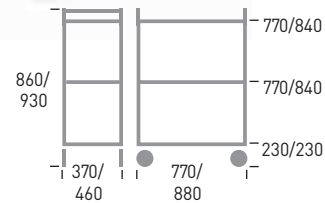
ABMESSUNGEN · DIMENSIONS

| | |
|--|----------|
| Länge mit Griff · Length with handle | 880 mm |
| Länge ohne Griff · Length without handle | 775 mm |
| Breite · Width | 460 mm |
| Gesamthöhe · Overall height | 930 mm |
| Höhe bis obere Platte · Height top shelf | 840 mm |
| Höhe bis untere Platte · Height bottom shelf | 230 mm |
| 4 Lenkrollen · 4 swivel castors | ∅ 100 mm |
| Tragkraft · Load-bearing capacity | 40 kg |
| Gewicht · Weight | 18 kg |

MATERIAL

Buche, Mahagoni (Abb. in Buche) · Beech, mahogany

SERVIERWAGEN SERVING TROLLEY



Servierwagen mit einem Gestell aus Edelstahlrohr. Die kunststoffbeschichteten Platten mit Holzdekor haben eine Galerie aus Edelstahlrohr. Die obere Platte läßt sich als Tablett abnehmen. Sie hat 2 Edelstahlgriffe und eine seitliche Einfassung aus poliertem Aluminium. Gegen Aufpreis: 2 Rollen mit Totalsperre.
Frame made of stainless steel. Laminated chipboard with beech or mahogany finish. Removable upper tray. Available at additional cost: 2 swivel locking castors.

→ Art.-No. 0248

ABMESSUNGEN · DIMENSIONS

| | |
|--|----------|
| Länge mit Griff · Length with handle | 880 mm |
| Länge ohne Griff · Length without handle | 775 mm |
| Breite · Width | 460 mm |
| Gesamthöhe · Overall height | 930 mm |
| Höhe bis obere Platte · Height top shelf | 840 mm |
| Höhe bis mittlere Platte · Height middle shelf | 520 mm |
| Höhe bis untere Platte · Height bottom shelf | 230 mm |
| 4 Lenkrollen · 4 swivel castors | ∅ 100 mm |
| Tragkraft · Load-bearing capacity | 60 kg |
| Gewicht · Weight | 22 kg |

MATERIAL

Buche, Mahagoni (Abb. in Buche) · Beech, mahogany

SERVIERWAGEN · SERVING TROLLEYS



ZIMMERSERVICEWAGEN SIDE TABLE

Gestell Stahl pulverbeschichtet, Platte kunststoffbeschichtet mit Holzdekor. 2 Seiten abklappbar. Zerlegte Anlieferung im handlichen Karton. Leichte Selbstmontage.
Frame made of powder-coated steel, black. Laminated chipboard with beech or dark oak finish. With 2 hinged extensions.

→ Art.-No. 0372 a (mit gerundeter Platte)

ABMESSUNGEN · DIMENSIONS

| | |
|--|---------|
| Länge · Length | 800 mm |
| Breite aufgestellt · Width open | 800 mm |
| Breite gefaltet · Width folded down | 400 mm |
| Höhe bis obere Platte · Height top shelf | 740 mm |
| 2 Doppellenkrollen · 2 swivel castors | ∅ 75 mm |
| 2 Doppellenkrollen mit Sperre · 2 swivel castors with total lock | |
| Tragkraft · Load-bearing capacity | 40 kg |
| Gewicht · Weight | 16 kg |

MATERIAL

Buche, Mooreiche (Abb. in Buche) · Beech, dark oak

ZIMMERSERVICEWAGEN SIDE TABLE

Gestell Stahl pulverbeschichtet, Platte kunststoffbeschichtet mit Holzdekor. 2 Seiten abklappbar. Zerlegte Anlieferung im handlichen Karton. Leichte Selbstmontage.
Frame made of powder-coated steel, black. Laminated chipboard with beech or dark oak finish. With 2 hinged extensions.

→ Art.-No. 0372 b (mit eckiger Platte)

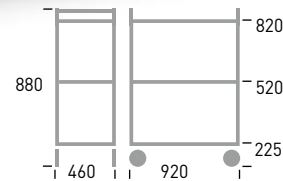
ABMESSUNGEN · DIMENSIONS

| | |
|--|---------|
| Länge · Length | 800 mm |
| Breite aufgestellt · Width open | 800 mm |
| Breite gefaltet · Width folded down | 400 mm |
| Höhe bis obere Platte · Height top shelf | 740 mm |
| 2 Doppellenkrollen · 2 swivel castors | ∅ 75 mm |
| 2 Doppellenkrollen mit Sperre · 2 swivel castors with total lock | |
| Tragkraft · Load-bearing capacity | 40 kg |
| Gewicht · Weight | 16 kg |

MATERIAL

Buche, Mooreiche (Abb. in Buche) · Beech, dark oak

SERVIERWAGEN · SERVING TROLLEYS



SERVIERWAGEN
SERVING TROLLEY

Eleganter Servierwagen mit einem Gestell aus Stahlrecht-eckrohr pulverbeschichtet. Kunststoffbeschichtete Platten in Holzdekor Buche. Zerlegte Anlieferung im handlichen Karton. Leichte Selbstmontage.

Gegen Aufpreis: 2 Rollen mit Totalsperre.

Frame made of steeltubes, powdercoated. Laminated chip-board with beech finish. Available at additional cost: 2 swivel locking castors.

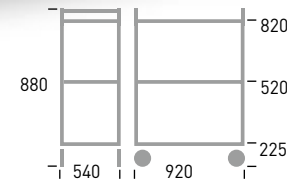
→ Art.-No. 0412

ABMESSUNGEN · DIMENSIONS

| | |
|---|----------|
| Länge mit Griff · Length with handle | 920 mm |
| Länge ohne Griff · Length without handle | 800 mm |
| Breite · Width | 460 mm |
| Gesamthöhe · Overall height | 880 mm |
| Höhe bis obere Platte · Height top shelf | 820 mm |
| Höhe bis mittlere Platte · Height middle shelf | 520 mm |
| Höhe bis untere Platte · Height bottom shelf | 225 mm |
| Abstand zwischen Platten Clearance between shelves | 270 mm |
| 4 Lenkrollen · 4 Swivel castors | ∅ 125 mm |
| Tragkraft · Load-bearing capacity | 150 kg |
| Gewicht · Weight | 22 kg |

MATERIAL

Stahlrohr pulverbeschichtet Brilliant Silber, Buche
Powder-coated steeltubes silver, beech



SERVIERWAGEN
SERVING TROLLEY

Eleganter Servierwagen mit einem Gestell aus Stahlrecht-eckrohr pulverbeschichtet. Kunststoffbeschichtete Platten in Holzdekor Buche. Zerlegte Anlieferung im handlichen Karton. Leichte Selbstmontage.

Gegen Aufpreis: 2 Rollen mit Totalsperre.

Frame made of steeltubes, powdercoated. Laminated chip-board with beech finish. Available at additional cost: 2 swivel locking castors.

→ Art.-No. 0413

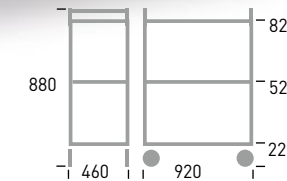
ABMESSUNGEN · DIMENSIONS

| | |
|---|----------|
| Länge mit Griff · Length with handle | 920 mm |
| Länge ohne Griff · Length without handle | 800 mm |
| Breite · Width | 540 mm |
| Gesamthöhe · Overall height | 880 mm |
| Höhe bis obere Platte · Height top shelf | 820 mm |
| Höhe bis mittlere Platte · Height middle shelf | 520 mm |
| Höhe bis untere Platte · Height bottom shelf | 225 mm |
| Abstand zwischen Platten Clearance between shelves | 270 mm |
| 4 Lenkrollen · 4 Swivel castors | ∅ 125 mm |
| Tragkraft · Load-bearing capacity | 150 kg |
| Gewicht · Weight | 25 kg |

MATERIAL

Stahlrohr pulverbeschichtet Brilliant Silber, Buche
Powder-coated steeltubes silver, beech

SERVIERWAGEN · SERVING TROLLEYS



SERVIERWAGEN
SERVING TROLLEY

Eleganter Servierwagen mit einem Gestell aus Stahlrohr pulverbeschichtet. Kunststoffbeschichtete Platten in Schwarz. Zerlegte Anlieferung im handlichen Karton. Leichte Selbstmontage.

Gegen Aufpreis: 2 Rollen mit Totalsperre.

Frame made of steeltubes. Laminated black chipboard. Available at additional cost: 2 swivel locking castors.

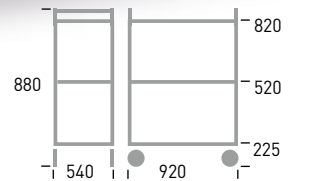
→ Art.-No. 0412 Black Edition

ABMESSUNGEN · DIMENSIONS

| | |
|---|----------|
| Länge mit Griff · Length with handle | 920 mm |
| Länge ohne Griff · Length without handle | 800 mm |
| Breite · Width | 460 mm |
| Gesamthöhe · Overall height | 880 mm |
| Höhe bis obere Platte · Height top shelf | 820 mm |
| Höhe bis mittlere Platte · Height middle shelf | 520 mm |
| Höhe bis untere Platte · Height bottom shelf | 225 mm |
| Abstand zwischen Platten Clearance between shelves | 270 mm |
| 4 Lenkrollen · 4 Swivel castors | ∅ 125 mm |
| Tragkraft · Load-bearing capacity | 150 kg |
| Gewicht · Weight | 24 kg |

MATERIAL

Stahlrohr pulverbeschichtet Brilliant Silber, Schwarz
Powder-coated steeltubes silver, black



SERVIERWAGEN
SERVING TROLLEY

Eleganter Servierwagen mit einem Gestell aus Stahlrohr pulverbeschichtet. Kunststoffbeschichtete Platten in Schwarz. Zerlegte Anlieferung im handlichen Karton. Leichte Selbstmontage.

Gegen Aufpreis: 2 Rollen mit Totalsperre.

Frame made of steeltubes. Laminated black chipboard. Available at additional cost: 2 swivel locking castors.

→ Art.-No. 0413 Black Edition

ABMESSUNGEN · DIMENSIONS

| | |
|---|----------|
| Länge mit Griff · Length with handle | 920 mm |
| Länge ohne Griff · Length without handle | 800 mm |
| Breite · Width | 540 mm |
| Gesamthöhe · Overall height | 880 mm |
| Höhe bis obere Platte · Height top shelf | 820 mm |
| Höhe bis mittlere Platte · Height middle shelf | 520 mm |
| Höhe bis untere Platte · Height bottom shelf | 225 mm |
| Abstand zwischen Platten Clearance between shelves | 270 mm |
| 4 Lenkrollen · 4 Swivel castors | ∅ 125 mm |
| Tragkraft · Load-bearing capacity | 150 kg |
| Gewicht · Weight | 27 kg |

MATERIAL

Stahlrohr pulverbeschichtet Brilliant Silber, Schwarz
Powder-coated steeltubes silver, black

SERVIERWAGEN · SERVING TROLLEYS



FALTTISCH FOLDING TABLE

Gestell Stahl pulverbeschichtet Brilliant Silber. Mit wenigen Handgriffen ist der Tisch Nr. 0601 aufgestellt. Er ist ideal für den Partyservice außer Haus geeignet. Der Tisch rollt im zusammengefalteten Zustand stabil und steht offen fest und sicher. Mit mehreren Tischen kann so im Handumdrehen die Basis für ein tolles Buffet geschaffen werden.
Frame made of powder-coated steel. Laminated chipboard. The table can be assembled easily. It is ideal for party services. The folded table is stable and can be rolled easily. When assembled it stands firm and secure. Using several tables you can quickly form a buffet.

→ Art.-No. 0601

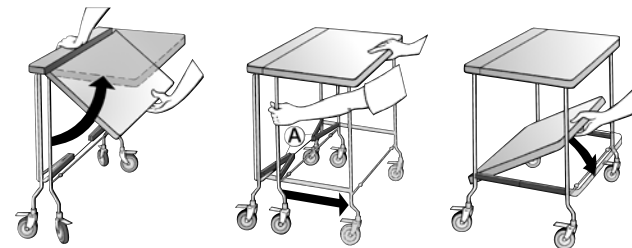
ABMESSUNGEN · DIMENSIONS

| | |
|---|---------|
| Länge · Length | 900 mm |
| Breite aufgestellt · Width open | 575 mm |
| Höhe bis untere Platte · Height bottom shelf | 290 mm |
| Breite gefaltet · Width folded down | 160 mm |
| Gesamthöhe · Overall height | 810 mm |
| 4 Doppellenkrollen mit Sperre 4 swivel castors with total lock | ∅ 75 mm |
| Tragkraft · Load-bearing capacity | 50 kg |
| Gewicht · Weight | 20 kg |

MATERIAL

Mooreiche, Silber · Dark oak, silver

AUFSTELLEN

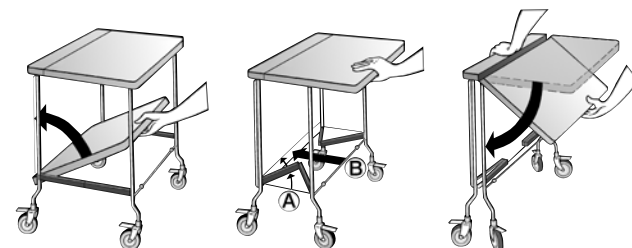


Obere Platte waagrecht stellen.

Gestell nach vorn ziehen bis Streben (A) gerade sind.

Untere Platte in die Waagrechte schwenken.

FALTEN



Rollen unter schmaler Platte sperren, untere Platte senkrecht stellen.

Obere Platte waagrecht halten, Gestell knicken (A) und ganz nach hinten schieben (B).

Obere Platte nach unten schwenken.

SERVIERWAGEN · SERVING TROLLEYS



Höhenverstellbar



BEISTELLTISCH SIDE TABLE

Gestell Stahl pulverbeschichtet, Platte kunststoffbeschichtet mit Holzdekor. Zerlegte Anlieferung im handlichen Karton. Leichte Selbstmontage. Gegen Aufpreis: Untere Platte (wie Abb.)
Frame made of powder-coated steel, black. Laminated chipboard with beech or dark oak finish.

→ Art.-No. 0373

ABMESSUNGEN · DIMENSIONS

| | |
|--|---------|
| Länge · Length | 800 mm |
| Breite · Width | 400 mm |
| Höhe bis obere Platte · Height top shelf | 740 mm |
| 2 Doppellenkrollen · 2 swivel castors | ∅ 75 mm |
| 2 Doppellenkrollen mit Sperre · 2 swivel castors with total lock | |
| Tragkraft · Load-bearing capacity | 60 kg |
| Gewicht · Weight | 11 kg |

MATERIAL

Buche, Mooreiche (Abb. in Buche) · Beech, dark oak

BEISTELLTISCH STAPELBAR SIDE TABLE STACKABLE

Gestell Aluminiumrohr, pulverbeschichtet in Schwarz, Feinstruktur, ähnlich RAL 9005. Platte kunststoffbeschichtet mit Holzdekor. Alle 4 Rohrenden haben höhenverstellbare Kunststoffgleiter. Damit können Bodenebenenheiten ausgeglichen werden (siehe Skizze). Zerlegte Anlieferung im handlichen Karton. Leichte Selbstmontage.
Frame made of aluminium, black powder-coated. Laminated chipboard with beech or dark oak finish.

→ Art.-No. 0375

ABMESSUNGEN · DIMENSIONS

| | |
|--|--------|
| Länge · Length | 800 mm |
| Breite · Width | 400 mm |
| Höhe bis obere Platte · Height top shelf | 750 mm |
| Tragkraft · Load-bearing capacity | 30 kg |
| Gewicht · Weight | 6 kg |

MATERIAL

Buche, Mooreiche (Abb. in Buche) · Beech, dark oak

HOUSEKEEPING

HOUSEKEEPING



HOUSEKEEPING



SERVICE- UND MINIBARWAGEN SIDEBOARD AND MINIBAR TROLLEY

Abbildung: Gestell Silbergrau, Holz Buche und Gestell Schwarz, Holz Mahagoni.
Der Servierwagen ist mit einem Schloss ausgestattet, sowie mit 2 Fachböden, die im 32 mm Raster höhenverstellbar sind.

→ Art.-No. 0381

ABMESSUNGEN · DIMENSIONS

| | |
|--|---------|
| Gesamthöhe · Overall height | 1240 mm |
| Gesamtlänge · Overall length | 845 mm |
| Gesamtbreite · Overall width | 510 mm |
| Länge Korpus · Length body | 705 mm |
| Breite Korpus · Width body | 470 mm |
| Höhe bis obere Platte · Height top shelf | 1150 mm |

LICHTE INNENMASSE · INNER WIDTH

| | |
|--|----------|
| Höhe · Height | 900 mm |
| Länge · Length | 635 mm |
| Breite · Width | 415 mm |
| Gewicht · Weight | 65 kg |
| 2 Lenkrollen · 2 swivel castors | Ø 125 mm |
| 2 Lenkrollen mit Sperre · 2 swivel castors with total lock | |



MATERIAL

| | |
|------------------------|---|
| Gestell · Frame | Schwarz RAL9005 Feinstruktur, Silbergrau RAL7001 Seidenglanz Black RAL 9005 micro structure, silver grey RAL 7001 satin lustre |
| Holzausstattung · Case | Buche, Nussbaum, Kirschbaum, Mahagoni, Mooreiche, Grau ähnl. RAL 7035 Beech, walnut, cherry wood, mahogany, dark oak, grey similar to RAL 7035 |

HOUSEKEEPING



BANKETT- UND SERVICEWAGEN
BANQUET SERVICE TROLLEY

Ausstattung mit 2 Ablageborden, die im 32 mm Raster in der Höhe verstellbar sind.

→ Art.-No. 0382

ABMESSUNGEN · DIMENSIONS

| | |
|--|----------|
| Gesamthöhe · Overall height | 1300 mm |
| Gesamtlänge · Overall length | 1110 mm |
| Gesamtbreite · Overall width | 630 mm |
| Länge Korpus · Length body | 900 mm |
| Breite Korpus · Width body | 550 mm |
| Höhe bis obere Platte · Height top shelf | 1150 mm |
| 2 Bockrollen · 2 fixed castors | ∅ 160 mm |
| 2 Lenkrollen mit Sperre · 2 swivel castors with total lock | |

MATERIAL

| | |
|------------------------|---|
| Gestell · Frame | Schwarz RAL9005 Feinstruktur · Black RAL 9005 micro structure |
| Holzausstattung · Case | Metallschwarz · Metal black |

HOUSEKEEPING



WÄSCHESAMMLER
LAUNDRY TROLLEY

Das Gestell ist zusammenklappbar/faltbar.
1 Wäschesack: Länge 500 mm, Breite 500 mm, Höhe 650 mm ist beige packt.
Gegen Aufpreis: 2 Rollen mit Totalsperre.
Available at additional cost: 2 swivel locking castors.

Waschinformation: Bis 30°C Haushaltswäsche, Trockner und chemische Reinigung ungeeignet!
Zusammensetzung: 100% Baumwolle.

→ Art.-No. 9225

ABMESSUNGEN · DIMENSIONS

| | |
|---------------------------------|----------|
| Länge · Length | 530 mm |
| Breite · Width | 590 mm |
| Gesamthöhe · Overall height | 870 mm |
| 4 Lenkrollen · 4 swivel castors | ∅ 100 mm |
| Gewicht · Weight | 6,5 kg |
| Inhalt · Content | 160 l |

MATERIAL

| | |
|-----------------|---|
| Gestell · Frame | Stahl pulverbeschichtet · Powder-coated steel |
|-----------------|---|



WÄSCHEWAGEN X

Schiebebügel aus Rundrohr: ∅ 25 x 1,5 mm
Auflage aus einem stabilen Gurtgeflecht.
4 Wandabweiser: ∅ 100 mm
Rollen kugelgelagert mit Fadenschutz und Bolzenbefestigung. Alle Stahlteile pulverbeschichtet in Silbergrau RAL 7001 Seidenglanz. 1 Wäschesack Nr. 100764, anthrazit aus Polyester mit Klettverschluss und Kordel.
Zerlegte Anlieferung, leichte Montage.

→ Art.-No. 9230

ABMESSUNGEN · DIMENSIONS

| | |
|--|----------|
| Länge · Length | 535 mm |
| Breite · Width | 490 mm |
| Gesamthöhe · Overall height | 1050 mm |
| 2 Lenkrollen · 4 swivel castors | ∅ 125 mm |
| 2 Lenkrollen mit Sperre · 2 swivel castors with total lock | |
| Gewicht · Weight | 12 kg |
| Inhalt · Content | 150 l |

MATERIAL

| | |
|-----------------|---|
| Gestell · Frame | Stahl pulverbeschichtet · Powder-coated steel |
|-----------------|---|

HOUSEKEEPING



WÄSCHEWAGEN TRISAC 3

Schiebebügel aus Rundrohr: \varnothing 20 x 1,5 mm
 Rohrrahmen: Längsrohre: 25 x 20 x 1,5 mm
 Bodengitter: Rundmaterial: \varnothing 6 mm
 4 Wandabweiser: \varnothing 100 mm
 Rollen kugelgelagert mit Fadenschutz und Bolzenbefestigung. Alle Stahlteile pulverbeschichtet in Silbergrau RAL 7001 Seidenglanz. 3 Wäschesäcke Nr. 100797, anthrazit aus Polyester mit Klettverschluss und Kordel. 3 Klappdeckel, Zerlegte Anlieferung, leichte Montage.

→ Art.-No. 9280

ABMESSUNGEN · DIMENSIONS

| | |
|--|----------------------|
| Länge · Length | 1030 mm |
| Breite · Width | 460 mm |
| Gesamthöhe · Overall height | 1078 mm |
| 2 Lenkrollen · 2 swivel castors | \varnothing 125 mm |
| 2 Doppellenkrollen mit Sperre · 2 swivel castors with total lock | |
| Tragkraft · Load-bearing capacity | 150 kg |
| Gewicht · Weight | 22 kg |

WÄSCHEWAGEN SAC

Schiebebügel aus Rundrohr: \varnothing 20 x 1,5 mm
 Rohrrahmen: Längsrohre: 25 x 20 x 1,5 mm
 Bodengitter: Rundmaterial: \varnothing 6 mm
 4 Wandabweiser: \varnothing 100 mm
 Rollen kugelgelagert mit Fadenschutz und Bolzenbefestigung. Alle Stahlteile pulverbeschichtet in Silbergrau RAL 7001 Seidenglanz. 1 Wäschesack Nr. 100701, anthrazit aus Polyester mit Druckknöpfen. Zerlegte Anlieferung, leichte Montage.

→ Art.-No. 9210

ABMESSUNGEN · DIMENSIONS

| | |
|--|----------------------|
| Länge · Length | 960 mm |
| Breite · Width | 460 mm |
| Gesamthöhe · Overall height | 920 mm |
| 2 Lenkrollen · 2 swivel castors | \varnothing 125 mm |
| 2 Doppellenkrollen mit Sperre · 2 swivel castors with total lock | |
| Tragkraft · Load-bearing capacity | 150 kg |
| Gewicht · Weight | 15 kg |

HOUSEKEEPING



OPTION: KLEINTEILEKASTEN



ZIMMERMÄDCHENWAGEN

SERVICE TROLLEY FOR LAUNDRY AND CLEANING

Gestell für Wäschesack und Abfallsammler sind anklappbar für Aufzug und Abstellraum.
 Kunststoffsack für 60 – 70 Liter Inhalt.
 Schwarz/Grau oder Schwarz/Buche. Gegen Aufpreis:
 2 Rollen mit Totalsperre, Kleinteilekasten.

→ Art.-No. 0393

ABMESSUNGEN · DIMENSIONS

| | |
|---|----------------------|
| Länge gesamt · Length overall | 1430 mm |
| Länge zusammengeklappt · Length folded down | 710 mm |
| Länge der Etagenböden · Length shelves | 500 mm |
| Breite gesamt · Width overall | 540 mm |
| Gesamthöhe · Overall height | 1160 mm |
| Höhe bis obere Etage · Height top shelf | 1050 mm |
| Höhe bis mittlere Etage · Height middle shelf | 720 mm |
| Höhe bis untere Etage · Height bottom shelf | 280 mm |
| 4 Lenkrollen · 4 swivel castors | \varnothing 125 mm |
| Tragkraft · Load-bearing capacity | 100 kg |
| Gewicht · Weight | 36 kg |

MATERIAL

Gestell · Frame Stahl pulverbeschichtet · Powder-coated steel
 Platten · Shelves Kunststoffbeschichtet mit Holzdekor
 Laminated chipboard



ZIMMERMÄDCHENWAGEN

SERVICE TROLLEY FOR LAUNDRY AND CLEANING

Gestell für Wäschesack und Abfallsammler sind anklappbar für Aufzug und Abstellraum.
 Kunststoffsack für 60 – 70 Liter Inhalt.
 Schwarz/Grau oder Schwarz/Buche. Gegen Aufpreis:
 2 Rollen mit Totalsperre, Kleinteilekasten.

→ Art.-No. 0394

ABMESSUNGEN · DIMENSIONS

| | |
|---|----------------------|
| Länge gesamt · Length overall | 1700 mm |
| Länge zusammengeklappt · Length folded down | 960 mm |
| Länge der Etagenböden · Length shelves | 760 mm |
| Breite gesamt · Width overall | 540 mm |
| Gesamthöhe · Overall height | 1160 mm |
| Höhe bis obere Etage · Height top shelf | 1050 mm |
| Höhe bis mittlere Etage · Height middle shelf | 720 mm |
| Höhe bis untere Etage · Height bottom shelf | 280 mm |
| 4 Lenkrollen · 4 swivel castors | \varnothing 125 mm |
| Tragkraft · Load-bearing capacity | 100 kg |
| Gewicht · Weight | 42 kg |

MATERIAL

Gestell · Frame Stahl pulverbeschichtet · Powder-coated steel
 Platten · Shelves Kunststoffbeschichtet mit Holzdekor
 Laminated chipboard

BETRIEBSEINRICHTUNG

INDUSTRIAL EQUIPMENT

WIR HABEN DIE LÖSUNG

HERE'S THE SOLUTION

Logisch und übersichtlich sortiert wird **Ihre Postverteilung noch effizienter**. Für alle Bereiche Ihres Büros bieten wir durchdachte Lösungen, die den täglichen Ablauf positiv beeinflussen werden.

Außerordentlich **robuste Lagerwagen** für alle nur erdenklichen Einsatzgebiete sind die Garanten für eine zeitgemäße, reibungslose Logistik.

Für Werkstatt und all Ihre sonstigen Transportaufgaben bieten wir **spezielle Problemlösungen**. Nach unserem Motto „Aus der Praxis für die Praxis“ werden alle Artikel ständig überprüft und – wenn nötig verbessert – das gibt Ihnen die Sicherheit, das **optimale Produkt** zu bekommen.

Render your **mail sorting system more efficient** by having mail sorted intelligently and methodically. We offer expertly developed solutions for all your office needs to improve daily work flow.

Extremely robust trolleys for any conceivable use guarantee efficient and state-of-the-art logistics.

We offer the **perfect solution** for all your transport needs – in your workshop or elsewhere. Our slogan: “Designed to suit the way you work”. In order to provide our customers with the **perfect product** for their specific needs we continually test, reassess and improve our products.



ORDNERWAGEN 2 ORDNERHÖHEN
FILE TROLLEY

9 Ordner mit 80 mm Rückenbreite/Fach. 1 Fachboden höhenverstellbar im 32 mm Raster. Nach hinten geneigte Ablage zum sicheren Transport der Ordner.
1 shelf is height adjustable in increments of 32 mm. Each shelf level holds 9 files with a spine width of 80 mm. The body is inclined slightly towards the rear. 4 swivel castors, 2 with total lock, wheel Ø 100 mm.

→ Art.-No. 0670

ABMESSUNGEN · DIMENSIONS

| | |
|--|--------------|
| Länge · Length | 950 mm |
| Breite · Width | 455 mm |
| Gesamthöhe · Overall height | 1015 mm |
| Ladefläche · Loading area | 728 x 315 mm |
| 2 Lenkrollen · 2 swivel castors | Ø 100 mm |
| 2 Lenkrollen mit Sperre · 2 swivel castors with total lock | |
| Tragkraft · Load-bearing capacity | 150 kg |
| Gewicht · Weight | 31 kg |

MATERIAL

Gestell · Frame Silbergrau RAL 7001 · Silver grey RAL 7001
Korpus · Case Lichtgrau RAL 7035 · Light grey RAL 7035

ORDNERWAGEN 3 ORDNERHÖHEN
FILE TROLLEY

9 Ordner mit 80 mm Rückenbreite/Fach. 2 Fachböden höhenverstellbar im 32 mm Raster. Nach hinten geneigte Ablage zum sicheren Transport der Ordner.
2 shelves are height adjustable in increments of 32 mm. Each shelf level holds 9 files with a spine width of 80 mm. The body is inclined slightly towards the rear. 4 swivel castors, 2 with total lock, wheel Ø 100 mm.

→ Art.-No. 0671

ABMESSUNGEN · DIMENSIONS

| | |
|--|--------------|
| Länge · Length | 950 mm |
| Breite · Width | 455 mm |
| Gesamthöhe · Overall height | 1380 mm |
| Ladefläche · Loading area | 728 x 315 mm |
| 2 Lenkrollen · 2 swivel castors | Ø 100 mm |
| 2 Lenkrollen mit Sperre · 2 swivel castors with total lock | |
| Tragkraft · Load-bearing capacity | 150 kg |
| Gewicht · Weight | 39 kg |

MATERIAL

Gestell · Frame Silbergrau RAL 7001 · Silver grey RAL 7001
Korpus · Case Lichtgrau RAL 7035 · Light grey RAL 7035



POSTVERTEILWAGEN MIT 15 FÄCHERN
MAIL DISTRIBUTION TROLLEY

15 Fachböden höhenverstellbar im 32 mm Raster. Fachbreite 230 mm. Nach hinten geneigte Ablage zum sicheren Transport der Ordner.
15 shelves are height adjustable in increments of 32 mm. Shelf width 230 mm. 4 swivel castors, 2 with total lock, wheel Ø 100 mm.

→ Art.-No. 0672

ABMESSUNGEN · DIMENSIONS

| | |
|--|--------------|
| Länge · Length | 950 mm |
| Breite · Width | 455 mm |
| Gesamthöhe · Overall height | 1015 mm |
| Ladefläche · Loading area | 230 x 315 mm |
| 2 Lenkrollen · 2 swivel castors | Ø 100 mm |
| 2 Lenkrollen mit Sperre · 2 swivel castors with total lock | |
| Tragkraft · Load-bearing capacity | 150 kg |
| Gewicht · Weight | 40 kg |

MATERIAL

Gestell · Frame Silbergrau RAL 7001 · Silver grey RAL 7001
Korpus · Case Lichtgrau RAL 7035 · Light grey RAL 7035

POSTVERTEILWAGEN MIT 21 FÄCHERN
MAIL DISTRIBUTION TROLLEY

21 Fachböden höhenverstellbar im 32 mm Raster. Fachbreite 230 mm. Nach hinten geneigte Ablage zum sicheren Transport der Ordner.
21 shelves are height adjustable in increments of 32 mm. Shelf width 230 mm. 4 swivel castors, 2 with total lock, wheel Ø 100 mm.

→ Art.-No. 0673

ABMESSUNGEN · DIMENSIONS

| | |
|--|--------------|
| Länge · Length | 950 mm |
| Breite · Width | 455 mm |
| Gesamthöhe · Overall height | 1380 mm |
| Ladefläche · Loading area | 230 x 315 mm |
| 2 Lenkrollen · 2 swivel castors | Ø 100 mm |
| 2 Lenkrollen mit Sperre · 2 swivel castors with total lock | |
| Tragkraft · Load-bearing capacity | 150 kg |
| Gewicht · Weight | 50 kg |

MATERIAL

Gestell · Frame Silbergrau RAL 7001 · Silver grey RAL 7001
Korpus · Case Lichtgrau RAL 7035 · Light grey RAL 7035

BÜROWAGEN · OFFICE TROLLEYS



ORDNERWAGEN
TROLLEY FOR LEVER ARCH FILES

Dieser Wagen bringt die perfekte Ordnung auf kleinstem Raum und ist immer mobil. 2 x 10 Ordner mit einer Rückenbreite von 80 mm gehen hier rein! Ausgestattet mit der praktischen Ablage macht die Arbeit richtig Freude. Zerlegte Anlieferung im handlichen Karton. Leichte Selbstmontage. Nach hinten geneigte Ablage zum sicheren Transport der Ordner.

This trolley provides mobile organization even in the smallest of spaces. 10 files, each 80 mm wide, fit on one shelf. Assembly required.

→ Art.-No. 0610

ABMESSUNGEN · DIMENSIONS

| | |
|-----------------------------------|----------|
| Breite · Width | 850 mm |
| Gesamthöhe · Overall height | 1080 mm |
| Tiefe · Depth | 380 mm |
| 4 Lenkrollen · 4 swivel castors | ∅ 100 mm |
| Tragkraft · Load-bearing capacity | 120 kg |
| Gewicht · Weight | 22 kg |

MATERIAL

| | |
|------------------------|-----------------|
| Gestell · Frame | Schwarz · Black |
| Holzausstattung · Case | Buche · Beech |



ORDNERWAGEN
TROLLEY FOR LEVER ARCH FILES

Dieser Wagen bringt die perfekte Ordnung auf kleinstem Raum und ist immer mobil. 2 x 10 Ordner mit einer Rückenbreite von 80 mm gehen hier rein! Ausgestattet mit der praktischen Ablage macht die Arbeit richtig Freude. Zerlegte Anlieferung im handlichen Karton. Leichte Selbstmontage. Nach hinten geneigte Ablage zum sicheren Transport der Ordner.

This trolley provides mobile organization even in the smallest of spaces. 10 files, each 80 mm wide, fit on one shelf. Assembly required.

→ Art.-No. 0611

ABMESSUNGEN · DIMENSIONS

| | |
|-----------------------------------|----------|
| Breite · Width | 850 mm |
| Gesamthöhe · Overall height | 1080 mm |
| Tiefe · Depth | 380 mm |
| 4 Lenkrollen · 4 swivel castors | ∅ 100 mm |
| Tragkraft · Load-bearing capacity | 120 kg |
| Gewicht · Weight | 22 kg |

MATERIAL

| | |
|------------------------|---------------------------|
| Gestell · Frame | Brilliant Silber · Silver |
| Holzausstattung · Case | Ahorn · Maple |

BÜROWAGEN · OFFICE TROLLEYS



POSTVERTEILWAGEN
MAIL DISTRIBUTION TROLLEY

Postverteilwagen mit Stahlgestell, pulverbeschichtet, in Silbergrau (ähn. RAL 7001). Kunststoffbeschichtete Platten in Lichtgrau (ähn. RAL 7035). Gegen Aufpreis: 2 Rollen mit Totalsperre. Zerlegte Anlieferung im handlichen Karton. Leichte Selbstmontage.

Frame made of powder-coated steel, silver-grey (RAL 7001). Laminated chipboard light grey. Available at additional cost: 2 swivel castors with total lock. Assembly required.

→ Art.-No. 0675

ABMESSUNGEN · DIMENSIONS

| | |
|---|----------|
| Länge mit Griff · Length with handle | 780 mm |
| Länge ohne Griff · Length without handle | 670 mm |
| Breite · Width | 380 mm |
| Gesamthöhe · Overall height | 880 mm |
| Höhe bis obere Platte · Height top shelf | 780 mm |
| Höhe bis untere Platte · Height bottom shelf | 230 mm |
| Abstand zw. Platten · Clearance between shelves | 530 mm |
| 4 Lenkrollen · 4 swivel castors | ∅ 125 mm |
| Tragkraft · Load-bearing capacity | 75 kg |
| Gewicht · Weight | 15 kg |

MATERIAL

| | |
|-------------------|--|
| Gestell · Frame | Silbergrau RAL 7001 · Silver grey RAL 7001 |
| Platten · Shelves | Lichtgrau RAL 7035 · Light grey RAL 7035 |



BÜROWAGEN
OFFICE TROLLEY

Der elegante Begleiter im Büro oder Konferenzbereich. Dieser Wagen kann aber auch im Lager oder der Produktion eingesetzt werden. Gegen Aufpreis: 2 Rollen mit Totalsperre. Zerlegte Anlieferung im handlichen Karton. Leichte Selbstmontage.

Frame made of steel, silver-grey (RAL 7001). Shelves in light-grey. A trolley for office or conference rooms as well as for warehouse or shop floor use. Available at additional cost: 2 swivel castors with total lock. Assembly required.

→ Art.-No. 0653

ABMESSUNGEN · DIMENSIONS

| | |
|---|----------|
| Länge · Length | 830 mm |
| Breite · Width | 465 mm |
| Gesamthöhe · Overall height | 960 mm |
| Höhe bis obere Platte · Height top shelf | 750 mm |
| Höhe bis untere Platte · Height bottom shelf | 240 mm |
| Abstand zw. Platten · Clearance between shelves | 530 mm |
| 4 Lenkrollen · 4 swivel castors | ∅ 125 mm |
| Tragkraft · Load-bearing capacity | 150 kg |
| Gewicht · Weight | 27 kg |

MATERIAL

| | |
|-------------------|--|
| Gestell · Frame | Silbergrau RAL 7001 · Silver grey RAL 7001 |
| Platten · Shelves | Lichtgrau RAL 7035 · Light grey RAL 7035 |



GITTERWAGEN
UTILITY TROLLEY

Gitterwagen mit kunststoffbeschichteten Holzplatten. Gegen Aufpreis: 2 Rollen mit Totalsperre. Zerlegte Anlieferung im handlichen Karton. Leichte Selbstmontage. Frame made of steel, silver-grey (RAL 7001). Shelves in light-grey. Available at additional cost: 2 swivel castors with total lock. Assembly required.

→ Art.-No. 0654

ABMESSUNGEN · DIMENSIONS

| | |
|--|----------|
| Länge · Length | 830 mm |
| Breite · Width | 465 mm |
| Gesamthöhe · Overall height | 960 mm |
| Höhe 1. Etage · Height 1 st shelf | 240 mm |
| Höhe 2. Etage · Height 2 nd shelf | 550 mm |
| Höhe 3. Etage · Height 3 rd shelf | 850 mm |
| 4 Lenkrollen · 4 swivel castors | ∅ 125 mm |
| Tragkraft · Load-bearing capacity | 150 kg |
| Gewicht · Weight | 29 kg |

MATERIAL

Gestell · Frame Silbergrau RAL 7001 · Silver grey RAL 7001
Platten · Shelves Lichtgrau RAL 7035 · Light grey RAL 7035



GITTERWAGEN
UTILITY TROLLEY

Gitterwagen mit kunststoffbeschichteten Holzplatten. Gegen Aufpreis: 2 Rollen mit Totalsperre. Zerlegte Anlieferung im handlichen Karton. Leichte Selbstmontage. Frame made of steel, silver-grey (RAL 7001). Shelves in light-grey. Available at additional cost: 2 swivel castors with total lock. Assembly required.

→ Art.-No. 0655

ABMESSUNGEN · DIMENSIONS

| | |
|--|----------|
| Länge · Length | 830 mm |
| Breite · Width | 465 mm |
| Gesamthöhe · Overall height | 1350 mm |
| Höhe 1. Etage · Height 1 st shelf | 240 mm |
| Höhe 2. Etage · Height 2 nd shelf | 630 mm |
| Höhe 3. Etage · Height 3 rd shelf | 930 mm |
| Höhe 4. Etage · Height 4 th shelf | 1230 mm |
| 4 Lenkrollen · 4 swivel castors | ∅ 125 mm |
| Tragkraft · Load-bearing capacity | 150 kg |
| Gewicht · Weight | 38 kg |

MATERIAL

Gestell · Frame Silbergrau RAL 7001 · Silver grey RAL 7001
Platten · Shelves Lichtgrau RAL 7035 · Light grey RAL 7035



FAHRBARER ARBEITSTISCH
MOVABLE DESK

Der ideale Wagen für Lager, Inventur oder Büro. Zerlegte Anlieferung im handlichen Karton. Leichte Selbstmontage. Nach hinten geneigte Ablage zum sicheren Transport der Ordner. Frame made of steel, silver-grey (RAL 7001). Shelves in beech finish. Ideal for warehouse, inventory or office use. Assembly required.

→ Art.-No. 0652

ABMESSUNGEN · DIMENSIONS

| | |
|--|----------|
| Länge · Length | 1000 mm |
| Breite · Width | 550 mm |
| Gesamthöhe · Overall height | 900 mm |
| Höhe bis Ablage · Height middle shelf | 690 mm |
| Höhe bis Ordnerbord · Height bottom shelf | 280 mm |
| 2 Lenkrollen · 2 swivel castors | ∅ 125 mm |
| 2 Lenkrollen mit Sperre · 2 swivel castors with total lock | |
| Tragkraft · Load-bearing capacity | 150 kg |
| Gewicht · Weight | 30 kg |

MATERIAL

Gestell · Frame Silbergrau RAL 7001 · Silver grey RAL 7001
Platten · Shelves Buche Dekor · Beech finish



FAHRBARER STEH- UND ARBEITSTISCH MOVABLE HIGH DESK

Der ideale Wagen für Lager, Inventur oder Büro. Zerlegte Anlieferung im handlichen Karton. Leichte Selbstmontage. Nach hinten geneigte Ablage zum sicheren Transport der Ordner.
Frame made of steel, silver-grey (RAL 7001). Shelves in beech finish. Ideal for warehouse, inventory or office use. Assembly required.

→ Art.-No. 0651

ABMESSUNGEN · DIMENSIONS

| | |
|--|----------|
| Länge · Length | 600 mm |
| Breite · Width | 450 mm |
| Gesamthöhe · Overall height | 1100 mm |
| Höhe bis Ablage · Height middle shelf | 810 mm |
| Höhe bis Ordnerbord · Height bottom shelf | 300 mm |
| 2 Lenkrollen · 2 swivel castors | ∅ 100 mm |
| 2 Lenkrollen mit Sperre · 2 swivel castors with total lock | |
| Tragkraft · Load-bearing capacity | 120 kg |
| Gewicht · Weight | 23 kg |

MATERIAL

| | |
|-------------------|--|
| Gestell · Frame | Silbergrau RAL 7001 · Silver grey RAL 7001 |
| Platten · Shelves | Buche Dekor · Beech finish |



LEICHTER ALLZWECKWAGEN MULTI-PURPOSE TROLLEY

Dieser leichte Allzweckwagen hat 2 Stahlrohrrahmen, die pulverbeschichtet sind. Die kunststoffbeschichteten Platten sind grau (ähnl. RAL 7035) und mit Kunststoffprofilen eingefasst. Gegen Aufpreis: 2 Rollen mit Totsperre. Zerlegte Anlieferung im handlichen Karton. Leichte Selbstmontage.
Frame made of powder-coated steel in silver-grey (RAL 7001), black or white. Laminated chipboard in light-grey. Available at additional cost: 2 swivel castors with total lock. Assembly required.

→ Art.-No. 0350

ABMESSUNGEN · DIMENSIONS

| | |
|--|----------|
| Länge · Length | 670 mm |
| Breite · Width | 420 mm |
| Höhe bis obere Platte · Height top shelf | 720 mm |
| Höhe bis untere Platte · Height bottom shelf | 220 mm |
| Gesamthöhe · Overall height | 850 mm |
| 4 Lenkrollen · 4 swivel castors | ∅ 100 mm |
| Tragkraft · Load-bearing capacity | 40 kg |
| Gewicht · Weight | 11 kg |

MATERIAL

| | |
|-------------------|---|
| Gestell · Frame | Silbergrau RAL 7001, Tiefschwarz (ähnl. RAL 9005) Feinstruktur |
| Platten · Shelves | Hellgrau mit grauer Kunststoffeinfassung · Light grey with grey plastic profile |



TRANSPORTWAGEN · TRANSPORT TROLLEYS



TRANSPORTWAGEN TROLLEY

Transportwagen mit Stahlgestell, pulverbeschichtet, in Silbergrau (ähnl. RAL 7001). Kunststoffbeschichtete Platten in Lichtgrau (ähnl. RAL 7035). Gegen Aufpreis: 2 Rollen mit Totalsperre. Zerlegte Anlieferung im handlichen Karton. Leichte Selbstmontage.

Frame made of powder-coated steel, silver-grey (RAL 7001). Laminated chipboard light grey. Available at additional cost: 2 swivel castors with total lock. Assembly required.

→ Art.-No. 0034 G

ABMESSUNGEN · DIMENSIONS

| | |
|---|----------|
| Länge mit Griff · Length with handle | 780 mm |
| Länge ohne Griff · Length without handle | 670 mm |
| Breite · Width | 380 mm |
| Gesamthöhe · Overall height | 880 mm |
| Höhe bis obere Platte · Height top shelf | 780 mm |
| Höhe bis untere Platte · Height bottom shelf | 230 mm |
| Abstand zw. Platten · Clearance between shelves | 530 mm |
| 4 Lenkrollen · 4 swivel castors | ∅ 125 mm |
| Tragkraft · Load-bearing capacity | 150 kg |
| Gewicht · Weight | 15 kg |

MATERIAL

Gestell · Frame Silbergrau RAL 7001 · Silver grey RAL 7001
Platten · Shelves Hellgrau RAL 7035 · Light grey RAL 7035

TRANSPORTWAGEN TROLLEY

Transportwagen mit Stahlgestell, pulverbeschichtet, in Silbergrau (ähnl. RAL 7001). Kunststoffbeschichtete Platten in Lichtgrau (ähnl. RAL 7035). Gegen Aufpreis: 2 Rollen mit Totalsperre. Zerlegte Anlieferung im handlichen Karton. Leichte Selbstmontage.

Frame made of powder-coated steel, silver-grey (RAL 7001). Laminated chipboard light grey. Available at additional cost: 2 swivel castors with total lock. Assembly required.

→ Art.-No. 0035 G

ABMESSUNGEN · DIMENSIONS

| | |
|---|----------|
| Länge mit Griff · Length with handle | 780 mm |
| Länge ohne Griff · Length without handle | 670 mm |
| Breite · Width | 380 mm |
| Gesamthöhe · Overall height | 880 mm |
| Höhe bis obere Platte · Height top shelf | 780 mm |
| Höhe bis mittlere Platte · Height middle shelf | 500 mm |
| Höhe bis untere Platte · Height bottom shelf | 230 mm |
| Abstand zw. Platten · Clearance between shelves | 250 mm |
| 4 Lenkrollen · 4 swivel castors | ∅ 125 mm |
| Tragkraft · Load-bearing capacity | 150 kg |
| Gewicht · Weight | 18 kg |

MATERIAL

Gestell · Frame Silbergrau RAL 7001 · Silver grey RAL 7001
Platten · Shelves Hellgrau RAL 7035 · Light grey RAL 7035

TRANSPORTWAGEN · TRANSPORT TROLLEYS



TRANSPORTWAGEN TROLLEY

Transportwagen mit Stahlgestell, pulverbeschichtet, in Silbergrau (ähnl. RAL 7001). Kunststoffbeschichtete Platten in Lichtgrau (ähnl. RAL 7035). Gegen Aufpreis: 2 Rollen mit Totalsperre. Zerlegte Anlieferung im handlichen Karton. Leichte Selbstmontage.

Frame made of powder-coated steel, silver-grey (RAL 7001). Laminated chipboard light grey. Available at additional cost: 2 swivel castors with total lock. Assembly required.

→ Art.-No. 0036 G

ABMESSUNGEN · DIMENSIONS

| | |
|---|----------|
| Länge mit Griff · Length with handle | 890 mm |
| Länge ohne Griff · Length without handle | 790 mm |
| Breite · Width | 465 mm |
| Gesamthöhe · Overall height | 960 mm |
| Höhe bis obere Platte · Height top shelf | 850 mm |
| Höhe bis untere Platte · Height bottom shelf | 230 mm |
| Abstand zw. Platten · Clearance between shelves | 590 mm |
| 4 Lenkrollen · 4 swivel castors | ∅ 125 mm |
| Tragkraft · Load-bearing capacity | 150 kg |
| Gewicht · Weight | 18 kg |

MATERIAL

Gestell · Frame Silbergrau RAL 7001 · Silver grey RAL 7001
Platten · Shelves Hellgrau RAL 7035 · Light grey RAL 7035

TRANSPORTWAGEN TROLLEY

Transportwagen mit Stahlgestell, pulverbeschichtet, in Silbergrau (ähnl. RAL 7001). Kunststoffbeschichtete Platten in Lichtgrau (ähnl. RAL 7035). Gegen Aufpreis: 2 Rollen mit Totalsperre. Zerlegte Anlieferung im handlichen Karton. Leichte Selbstmontage.

Frame made of powder-coated steel, silver-grey (RAL 7001). Laminated chipboard light grey. Available at additional cost: 2 swivel castors with total lock. Assembly required.

→ Art.-No. 0037 G

ABMESSUNGEN · DIMENSIONS

| | |
|---|----------|
| Länge mit Griff · Length with handle | 890 mm |
| Länge ohne Griff · Length without handle | 790 mm |
| Breite · Width | 465 mm |
| Gesamthöhe · Overall height | 960 mm |
| Höhe bis obere Platte · Height top shelf | 850 mm |
| Höhe bis mittlere Platte · Height middle shelf | 550 mm |
| Höhe bis untere Platte · Height bottom shelf | 230 mm |
| Abstand zw. Platten · Clearance between shelves | 280 mm |
| 4 Lenkrollen · 4 swivel castors | ∅ 125 mm |
| Tragkraft · Load-bearing capacity | 150 kg |
| Gewicht · Weight | 22 kg |

MATERIAL

Gestell · Frame Silbergrau RAL 7001 · Silver grey RAL 7001
Platten · Shelves Hellgrau RAL 7035 · Light grey RAL 7035

TRANSPORTWAGEN · TRANSPORT TROLLEYS



TRANSPORTWAGEN TROLLEY

Transportwagen mit Stahlgestell, pulverbeschichtet, in Silbergrau (ähnl. RAL 7001). Kunststoffbeschichtete Platten in Lichtgrau (ähnl. RAL 7035). Gegen Aufpreis: 2 Rollen mit Totalsperre. Zerlegte Anlieferung im handlichen Karton. Leichte Selbstmontage.

Frame made of powder-coated steel, silver-grey (RAL 7001). Laminated chipboard light grey. Available at additional cost: 2 swivel castors with total lock. Assembly required.

→ Art.-No. 0341 G

ABMESSUNGEN · DIMENSIONS

| | |
|---|----------|
| Länge mit Griff · Length with handle | 720 mm |
| Länge ohne Griff · Length without handle | 660 mm |
| Breite · Width | 380 mm |
| Gesamthöhe · Overall height | 880 mm |
| Höhe bis obere Platte · Height top shelf | 590 mm |
| Höhe bis untere Platte · Height bottom shelf | 240 mm |
| Abstand zw. Platten · Clearance between shelves | 310 mm |
| 4 Lenkrollen · 4 swivel castors | ∅ 125 mm |
| Tragkraft · Load-bearing capacity | 150 kg |
| Gewicht · Weight | 15 kg |

MATERIAL

Gestell · Frame Silbergrau RAL 7001 · Silver grey RAL 7001
Platten · Shelves Hellgrau RAL 7035 · Light grey RAL 7035



TRANSPORTWAGEN TROLLEY

Transportwagen mit Stahlgestell, pulverbeschichtet, in Silbergrau (ähnl. RAL 7001). Kunststoffbeschichtete Platten in Lichtgrau (ähnl. RAL 7035). Gegen Aufpreis: 2 Rollen mit Totalsperre. Zerlegte Anlieferung im handlichen Karton. Leichte Selbstmontage.

Frame made of powder-coated steel, silver-grey (RAL 7001). Laminated chipboard light grey. Available at additional cost: 2 swivel castors with total lock. Assembly required.

→ Art.-No. 0342 G

ABMESSUNGEN · DIMENSIONS

| | |
|---|----------|
| Länge mit Griff · Length with handle | 840 mm |
| Länge ohne Griff · Length without handle | 790 mm |
| Breite · Width | 465 mm |
| Gesamthöhe · Overall height | 960 mm |
| Höhe bis obere Platte · Height top shelf | 590 mm |
| Höhe bis untere Platte · Height bottom shelf | 240 mm |
| Abstand zw. Platten · Clearance between shelves | 310 mm |
| 4 Lenkrollen · 4 swivel castors | ∅ 125 mm |
| Tragkraft · Load-bearing capacity | 150 kg |
| Gewicht · Weight | 19 kg |

MATERIAL

Gestell · Frame Silbergrau RAL 7001 · Silver grey RAL 7001
Platten · Shelves Hellgrau RAL 7035 · Light grey RAL 7035

TRANSPORTWAGEN · TRANSPORT TROLLEYS



TRANSPORTWAGEN TROLLEY

Transportwagen mit Stahlgestell, pulverbeschichtet, in Silbergrau (ähnl. RAL 7001). Kunststoffbeschichtete Platten in Lichtgrau (ähnl. RAL 7035). Gegen Aufpreis: 2 Rollen mit Totalsperre. Zerlegte Anlieferung im handlichen Karton. Leichte Selbstmontage.

Frame made of powder-coated steel, silver-grey (RAL 7001). Laminated chipboard light grey. Available at additional cost: 2 swivel castors with total lock. Assembly required.

→ Art.-No. 0343 G

ABMESSUNGEN · DIMENSIONS

| | |
|---|----------|
| Länge mit Griff · Length with handle | 840 mm |
| Länge ohne Griff · Length without handle | 790 mm |
| Breite · Width | 545 mm |
| Gesamthöhe · Overall height | 920 mm |
| Höhe bis obere Platte · Height top shelf | 590 mm |
| Höhe bis untere Platte · Height bottom shelf | 240 mm |
| Abstand zw. Platten · Clearance between shelves | 310 mm |
| 4 Lenkrollen · 4 swivel castors | ∅ 125 mm |
| Tragkraft · Load-bearing capacity | 150 kg |
| Gewicht · Weight | 20 kg |

MATERIAL

Gestell · Frame Silbergrau RAL 7001 · Silver grey RAL 7001
Platten · Shelves Hellgrau RAL 7035 · Light grey RAL 7035



POST-, LAGER- UND KOMMISSIONIERWAGEN MAIL-, OFFICE OR WAREHOUSE TROLLEY

Dieser Wagen kann für leichte Transportaufgaben bei der Postverteilung, bei der Kommissionierung oder im Lagerbereich flexibel eingesetzt werden. Gegen Aufpreis: 2 Rollen mit Totalsperre. Zerlegte Anlieferung im handlichen Karton. Leichte Selbstmontage.

Frame made of steel, silver-grey (RAL 7001). This trolley can be used for inhouse mail delivery, office tasks or in the warehouse. Available at additional cost: 2 swivel castors with total lock. Assembly required.

→ Art.-No. 0650

ABMESSUNGEN · DIMENSIONS

| | |
|--|--------------------|
| Länge · Length | 680 mm |
| Breite · Width | 360 mm |
| Gesamthöhe · Overall height | 1020 mm |
| Auflagenhöhe unten · Height bottom rack | 190 mm |
| Höhe Korbrand unten · Height basket rim bottom | 610 mm |
| Höhe Korbrand oben · Height basket rim top | 1000 mm |
| Korbabmessungen · Dimensions of basket | 400 x 300 x 200 mm |
| 4 Lenkrollen · 4 swivel castors | ∅ 100 mm |
| Tragkraft/Korb · Load-bearing capacity/basket | 15 kg |
| Gewicht · Weight | 16 kg |

MATERIAL

Gestell · Frame Silbergrau RAL 7001 · Silver grey RAL 7001

TRANSPORTWAGEN · TRANSPORT TROLLEYS



TRANSPORTWAGEN TROLLEY

Transportwagen mit Stahlgestell, pulverbeschichtet, in Silbergrau (ähnlich RAL 7001). Kunststoffbeschichtete Platten in Lichtgrau (ähnlich RAL 7035). Gegen Aufpreis: 2 Rollen mit Totalsperre. Zerlegte Anlieferung im handlichen Karton. Leichte Selbstmontage. Frame made of powder-coated steel, silver-grey (RAL 7001). Laminated chipboard light grey. Available at additional cost: 2 swivel castors with total lock. Assembly required.

→ Art.-No. 0331 G

ABMESSUNGEN · DIMENSIONS

| | |
|--|----------|
| Länge · Length | 680 mm |
| Breite · Width | 380 mm |
| Höhe bis obere Platte · Height top shelf | 590 mm |
| Höhe bis untere Platte · Height bottom shelf | 230 mm |
| 4 Lenkrollen · 4 swivel castors | ∅ 125 mm |
| Tragkraft · Load-bearing capacity | 200 kg |
| Gewicht · Weight | 13 kg |

MATERIAL

Gestell · Frame Silbergrau RAL 7001 · Silver grey RAL 7001
Platten · Shelves Hellgrau RAL 7035 · Light grey RAL 7035

TRANSPORTWAGEN TROLLEY

Transportwagen mit Stahlgestell, pulverbeschichtet, in Silbergrau (ähnlich RAL 7001). Kunststoffbeschichtete Platten in Lichtgrau (ähnlich RAL 7035). Gegen Aufpreis: 2 Rollen mit Totalsperre. Zerlegte Anlieferung im handlichen Karton. Leichte Selbstmontage. Frame made of powder-coated steel, silver-grey (RAL 7001). Laminated chipboard light grey. Available at additional cost: 2 swivel castors with total lock. Assembly required.

→ Art.-No. 0332 G

ABMESSUNGEN · DIMENSIONS

| | |
|--|----------|
| Länge · Length | 680 mm |
| Breite · Width | 380 mm |
| Höhe bis obere Platte · Height top shelf | 750 mm |
| Höhe bis untere Platte · Height bottom shelf | 230 mm |
| 4 Lenkrollen · 4 swivel castors | ∅ 125 mm |
| Tragkraft · Load-bearing capacity | 200 kg |
| Gewicht · Weight | 16 kg |

MATERIAL

Gestell · Frame Silbergrau RAL 7001 · Silver grey RAL 7001
Platten · Shelves Hellgrau RAL 7035 · Light grey RAL 7035

TRANSPORTWAGEN · TRANSPORT TROLLEYS



TRANSPORTWAGEN TROLLEY

Transportwagen mit Stahlgestell, pulverbeschichtet. Kunststoffbeschichtete Platten in Lichtgrau (ähnlich RAL 7035). Gegen Aufpreis: 2 Rollen mit Totalsperre. Zerlegte Anlieferung im handlichen Karton. Leichte Selbstmontage. Frame made of powder-coated steel. Laminated chipboard light grey. Available at additional cost: 2 swivel castors with total lock. Assembly required.

→ Art.-No. 0333 / 0331 R

ABMESSUNGEN · DIMENSIONS

| | |
|--|----------|
| Länge · Length | 680 mm |
| Breite · Width | 380 mm |
| Gesamthöhe · Overall height | 700 mm |
| Höhe bis obere Platte · Height top shelf | 590 mm |
| Höhe bis untere Platte · Height bottom shelf | 230 mm |
| 4 Lenkrollen · 4 swivel castors | ∅ 125 mm |
| Tragkraft · Load-bearing capacity | 200 kg |
| Gewicht · Weight | 13 kg |

MATERIAL

Gestell · Frame Rot RAL 3000, blau RAL 5003
Red RAL 3000, blue RAL 5003
Platten · Shelves Hellgrau RAL 7035 · Light grey RAL 7035

TRANSPORTWAGEN TROLLEY

Transportwagen mit Stahlgestell, pulverbeschichtet. Kunststoffbeschichtete Platten in Lichtgrau (ähnlich RAL 7035). Gegen Aufpreis: 2 Rollen mit Totalsperre. Zerlegte Anlieferung im handlichen Karton. Leichte Selbstmontage. Frame made of powder-coated steel. Laminated chipboard light grey. Available at additional cost: 2 swivel castors with total lock. Assembly required.

→ Art.-No. 0341 B

ABMESSUNGEN · DIMENSIONS

| | |
|---|----------|
| Länge mit Griff · Length with handle | 720 mm |
| Länge ohne Griff · Length without handle | 660 mm |
| Breite · Width | 380 mm |
| Gesamthöhe · Overall height | 880 mm |
| Höhe bis obere Platte · Height top shelf | 590 mm |
| Höhe bis untere Platte · Height bottom shelf | 240 mm |
| Abstand zw. Platten · Clearance between shelves | 310 mm |
| 4 Lenkrollen · 4 swivel castors | ∅ 125 mm |
| Tragkraft · Load-bearing capacity | 150 kg |
| Gewicht · Weight | 15 kg |

MATERIAL

Gestell · Frame Rot RAL 3000, blau RAL 5003
Red RAL 3000, blue RAL 5003
Platten · Shelves Hellgrau RAL 7035 · Light grey RAL 7035

TRANSPORTWAGEN · TRANSPORT TROLLEYS



TRANSPORTWAGEN TROLLEY

Transportwagen mit Stahlgestell, pulverbeschichtet, in Silbergrau (ähnlich RAL 7001). Kunststoffbeschichtete Platten in Lichtgrau (ähnlich RAL 7035). Gegen Aufpreis: 2 Rollen mit Totalsperre. Zerlegte Anlieferung im handlichen Karton. Leichte Selbstmontage.

Frame made of powder-coated steel, silver-grey (RAL 7001). Laminated chipboard light grey. Available at additional cost: 2 swivel castors with total lock. Assembly required.

→ Art.-No. 0302 G / 0300 G / 0200 G

ABMESSUNGEN · DIMENSIONS No. 0302G 0300G 0200G

| | | | | |
|--|-------|-----|-----|----|
| Länge mit Griff · Length with handle | 1100 | 880 | 880 | mm |
| Länge ohne Griff · Length without handle | 990 | 785 | 785 | mm |
| Breite · Width | 545 | 545 | 465 | mm |
| Gesamthöhe · Overall height | 920 | 920 | 960 | mm |
| Höhe bis obere Platte · Height top shelf | 820 | 820 | 850 | mm |
| Höhe bis untere Platte · Height bottom shelf | 240 | 240 | 240 | mm |
| Abstand Platten · Clearance shelves | 520 | 520 | 560 | mm |
| 4 Lenkrollen · 4 swivel castors | ∅ 125 | 125 | 125 | mm |
| Tragkraft · Load-bearing capacity | 150 | 150 | 150 | kg |
| Gewicht · Weight | 25 | 22 | 19 | kg |

MATERIAL

Gestell · Frame Silbergrau RAL 7001 · Silver grey RAL 7001
Platten · Shelves Hellgrau RAL 7035 · Light grey RAL 7035

TRANSPORTWAGEN TROLLEY

Transportwagen mit Stahlgestell, pulverbeschichtet, in Silbergrau (ähnlich RAL 7001). Kunststoffbeschichtete Platten in Lichtgrau (ähnlich RAL 7035). Gegen Aufpreis: 2 Rollen mit Totalsperre. Zerlegte Anlieferung im handlichen Karton. Leichte Selbstmontage.

Frame made of powder-coated steel, silver-grey (RAL 7001). Laminated chipboard light grey. Available at additional cost: 2 swivel castors with total lock. Assembly required.

→ Art.-No. 0312 G / 0310 G / 0210 G

ABMESSUNGEN · DIMENSIONS No. 0312G 0310G 0210G

| | | | | |
|--|-------|-----|-----|----|
| Länge mit Griff · Length with handle | 1100 | 880 | 880 | mm |
| Länge ohne Griff · Length without handle | 990 | 785 | 785 | mm |
| Breite · Width | 545 | 545 | 465 | mm |
| Gesamthöhe · Overall height | 920 | 920 | 960 | mm |
| Höhe bis obere Platte · Height top shelf | 820 | 820 | 850 | mm |
| Höhe bis untere Platte · Height bottom shelf | 240 | 240 | 240 | mm |
| Abstand Platten · Clearance shelves | 230 | 230 | 250 | mm |
| 4 Lenkrollen · 4 swivel castors | ∅ 125 | 125 | 125 | mm |
| Tragkraft · Load-bearing capacity | 150 | 150 | 150 | kg |
| Gewicht · Weight | 39 | 34 | 25 | kg |

MATERIAL

Gestell · Frame Silbergrau RAL 7001 · Silver grey RAL 7001
Platten · Shelves Hellgrau RAL 7035 · Light grey RAL 7035

TRANSPORTWAGEN · TRANSPORT TROLLEYS



TRANSPORTWAGEN TROLLEY

Transportwagen mit Stahlgestell, pulverbeschichtet, in Tiefschwarz (ähnlich RAL 9005) Feinstruktur. Kunststoffbeschichtete Platten in Lichtgrau (ähnlich RAL 7035). Gegen Aufpreis: 2 Rollen mit Totalsperre. Zerlegte Anlieferung im handlichen Karton. Leichte Selbstmontage.

Frame made of powder-coated steel, black (RAL 9005). Laminated chipboard light grey. Available at additional cost: 2 swivel castors with total lock. Assembly required.

→ Art.-No. 0302 S / 0300 S / 0200 S

ABMESSUNGEN · DIMENSIONS No. 0302S 0300S 0200S

| | | | | |
|--|-------|-----|-----|----|
| Länge mit Griff · Length with handle | 1100 | 880 | 880 | mm |
| Länge ohne Griff · Length without handle | 990 | 785 | 785 | mm |
| Breite · Width | 545 | 545 | 465 | mm |
| Gesamthöhe · Overall height | 920 | 920 | 960 | mm |
| Höhe bis obere Platte · Height top shelf | 820 | 820 | 850 | mm |
| Höhe bis untere Platte · Height bottom shelf | 240 | 240 | 240 | mm |
| Abstand Platten · Clearance shelves | 520 | 520 | 560 | mm |
| 4 Lenkrollen · 4 swivel castors | ∅ 125 | 125 | 125 | mm |
| Tragkraft · Load-bearing capacity | 150 | 150 | 150 | kg |
| Gewicht · Weight | 25 | 22 | 19 | kg |

MATERIAL

Gestell · Frame Tiefschwarz RAL 9005 · Black RAL 9005
Platten · Shelves Hellgrau RAL 7035 · Light grey RAL 7035

TRANSPORTWAGEN TROLLEY

Transportwagen mit Stahlgestell, pulverbeschichtet, in Tiefschwarz (ähnlich RAL 9005) Feinstruktur. Kunststoffbeschichtete Platten in Lichtgrau (ähnlich RAL 7035). Gegen Aufpreis: 2 Rollen mit Totalsperre. Zerlegte Anlieferung im handlichen Karton. Leichte Selbstmontage.

Frame made of powder-coated steel, black (RAL 9005). Laminated chipboard light grey. Available at additional cost: 2 swivel castors with total lock. Assembly required.

→ Art.-No. 0312 S / 0310 S / 0210 S

ABMESSUNGEN · DIMENSIONS No. 0312S 0310S 0210S

| | | | | |
|--|-------|-----|-----|----|
| Länge mit Griff · Length with handle | 1100 | 880 | 880 | mm |
| Länge ohne Griff · Length without handle | 990 | 785 | 785 | mm |
| Breite · Width | 545 | 545 | 465 | mm |
| Gesamthöhe · Overall height | 920 | 920 | 960 | mm |
| Höhe bis obere Platte · Height top shelf | 820 | 820 | 850 | mm |
| Höhe bis untere Platte · Height bottom shelf | 240 | 240 | 240 | mm |
| Abstand Platten · Clearance shelves | 230 | 230 | 250 | mm |
| 4 Lenkrollen · 4 swivel castors | ∅ 125 | 125 | 125 | mm |
| Tragkraft · Load-bearing capacity | 150 | 150 | 150 | kg |
| Gewicht · Weight | 39 | 34 | 25 | kg |

MATERIAL

Gestell · Frame Tiefschwarz RAL 9005 · Black RAL 9005
Platten · Shelves Hellgrau RAL 7035 · Light grey RAL 7035

ZUBEHÖR · EXTRAS



LUFTBEREIFTE ROLLE

AIR-FILLED CASTOR

→ Art.-No. 1175, 1176, 1177

Anmerkung Nr. 1177 mit Distanzhülse passend für Rohre \varnothing 25 x 1,5 mm.

ABMESSUNGEN · DIMENSIONSART. No. 1175 1176 1177

| | | | | | |
|---------------------------------------|---------------|------|------|-----|----|
| Rad · Wheel | \varnothing | 180 | 180 | 180 | mm |
| Radbreite · Width | | 45 | 45 | 45 | mm |
| Bauhöhe · Height | | 220 | 220 | 220 | mm |
| Tragfähigkeit/Rolle · Castor capacity | | 50 | 50 | 50 | kg |
| Aufnahmebolzen · Locating pin | \varnothing | 16,8 | 22,7 | 18 | mm |



PU-LENKROLLE MIT VERZINKTER GABEL AUS STAHLBLECH

→ Art.-No. 1181

ABMESSUNGEN · DIMENSIONS

| | | | |
|---------------------------------------|---------------|------|----|
| Rad · Wheel | \varnothing | 125 | mm |
| Radbreite · Width | | 25 | mm |
| Bauhöhe · Height | | 160 | mm |
| Tragfähigkeit/Rolle · Castor capacity | | 50 | kg |
| Aufnahmebolzen · Locating pin | \varnothing | 16,8 | mm |



PU-LENKROLLE MIT VERZINKTER GABEL AUS STAHLBLECH UND SPERRE

→ Art.-No. 1182

ABMESSUNGEN · DIMENSIONS

| | | | |
|---------------------------------------|---------------|------|----|
| Rad · Wheel | \varnothing | 125 | mm |
| Radbreite · Width | | 25 | mm |
| Bauhöhe · Height | | 160 | mm |
| Tragfähigkeit/Rolle · Castor capacity | | 50 | kg |
| Aufnahmebolzen · Locating pin | \varnothing | 16,8 | mm |



WANDABWEISER

→ Art.-No. 9929

Passend zu vielen Ebinger Produkten.

1 Satz bestehend aus 4 Stück.

ABMESSUNGEN · DIMENSIONS

| | | | |
|------------------------|---------------|-----|----|
| Durchmesser · Diameter | \varnothing | 125 | mm |
|------------------------|---------------|-----|----|

EBINGER LUFTROLLEN IN ERSTAUSRÜSTERQUALITÄT · AIR CASTORS IN PREMIUM QUALITY



KUNSTSTOFFROLLE MIT GUMMIBEREIFUNG, SPURLOS

→ Art.-No. 1135

ABMESSUNGEN · DIMENSIONS

| | | | |
|---------------------------------------|---------------|------|----|
| Rad · Wheel | \varnothing | 125 | mm |
| Radbreite · Width | | 32 | mm |
| Bauhöhe · Height | | 161 | mm |
| Tragfähigkeit/Rolle · Castor capacity | | 100 | kg |
| Aufnahmebolzen · Locating pin | \varnothing | 16,8 | mm |



KUNSTSTOFFROLLE MIT GUMMIBEREIFUNG, SPURLOS UND SPERRE

→ Art.-No. 1136

ABMESSUNGEN · DIMENSIONS

| | | | |
|---------------------------------------|---------------|------|----|
| Rad · Wheel | \varnothing | 125 | mm |
| Radbreite · Width | | 32 | mm |
| Bauhöhe · Height | | 161 | mm |
| Tragfähigkeit/Rolle · Castor capacity | | 100 | kg |
| Aufnahmebolzen · Locating pin | \varnothing | 16,8 | mm |



DOPPEL-LENKROLLE, SPURLOS

→ Art.-No. 1137

ABMESSUNGEN · DIMENSIONS

| | | | |
|---------------------------------------|---------------|------|----|
| Rad · Wheel | \varnothing | 125 | mm |
| Radbreite · Width | | 60 | mm |
| Bauhöhe · Height | | 145 | mm |
| Tragfähigkeit/Rolle · Castor capacity | | 100 | kg |
| Aufnahmebolzen · Locating pin | \varnothing | 16,8 | mm |



DOPPEL-LENKROLLE, SPURLOS UND SPERRE

→ Art.-No. 1138

ABMESSUNGEN · DIMENSIONS

| | | | |
|---------------------------------------|---------------|------|----|
| Rad · Wheel | \varnothing | 125 | mm |
| Radbreite · Width | | 60 | mm |
| Bauhöhe · Height | | 145 | mm |
| Tragfähigkeit/Rolle · Castor capacity | | 100 | kg |
| Aufnahmebolzen · Locating pin | \varnothing | 16,8 | mm |

03 REFERENZEN · REFERENCES

SONDERANFERTIGUNGEN · CUSTOM-MADE PRODUCTS

Sonderanfertigungen, Spezialitäten, eigene Wünsche?
Fragen Sie uns, wir können Ihnen sicher weiterhelfen.
Custom design, special requests, individual requirements
or your own ideas? Ask us - we'll find the perfect solution.



GETRÄNKEWAGEN
Global Leadership Centre Siemens, Feldafing



KAFFEESTATION
Festo AG, Esslingen



CATERING TROLLEY
Alfred Kärcher GmbH, Winnenden



CATERING TROLLEY
Haus am Kappelberg, Fellbach



PATISSERIEWAGEN
Schuhbeck's Orlando, München



DIGESTIFWAGEN
Schloss Filseck, Uhingen