

Für Haus, Hof, Hallen & Gewerbe



- ▶ Unverzichtbarer Helfer bei intensiver Reinigung und Pflege
- ▶ Wahlweise als Nachläufer oder als Aufsitzscheuersaugmaschine verwendbar


- ▶ Langlebigkeit und hohe Zuverlässigkeit
- ▶ Je nach Modell für kleine, mittlere oder große Flächen geeignet
- ▶ Garantiert hervorragende Reinigungsleistungen

ESM 432-2 – Elektrisch angetriebene Einscheibenmaschine für den professionellen Einsatz

- ▶ Sehr robuste Einscheibenmaschine mit einfacher Instandhaltung
- ▶ Propylen beschichteter Edelstahl-Rahmen
- ▶ Die Effizienz und Vielseitigkeit wird durch eine moderne Ergonomie ergänzt
- ▶ Das abziehbare Netzkabel erleichtert die Beförderung und Instandhaltungsarbeiten
- ▶ Langlebigkeit, hohe Zuverlässigkeit und sehr leiser Betrieb durch neues Untersetzungsgetriebe mit Nylon-Zahnradern

Geeignet für:

- ▶ Grundreinigung mit Wasser von Hart- und Vinylböden
- ▶ Teppichbodenreinigung mit Schaum oder Pulver
- ▶ Trockene Instandhaltung: Entwachsen und Aufpolieren von Vinylböden



Reinigungsbürste PPL 0,75



Anschlusskabel 15 m

Lieferumfang:

- > Reinigungsbürste PPL 0,75
- > Anschlusskabel

Modell	ESM 432-2
Art.-Nr.	7201432
€ zzgl. MwSt.	

Technische Daten	
Arbeitsbreite	420 mm
Mitnehmerscheibedrehzahl	160 min ⁻¹
Motorleistung	1,1 kW
Elektrischer Anschluss	230 V / 50 Hz
Anschlusskabellänge	15 m
Behältervolumen	15 l
Abmessungen (L x B x H)	565 x 450 x 1160 mm
Gewicht	35 kg

➔ Info & Video



ESM 432 – Leistungsstarke und sehr robuste Einscheibenmaschine für den professionellen Einsatz bei anspruchsvollen Arbeiten

- ▶ Sehr leise, dadurch in lärmsensiblen Bereichen wie Krankenhäusern, Hotels oder Büros optimal einsetzbar
- ▶ Komfortable und ermüdungsarme Bedienung über breiten, ergonomischen Handgriff
- ▶ Robuster, langlebiger und leistungsstarker Induktionsmotor
- ▶ Wartungsfreies Vollmetall-Planetengetriebe
- ▶ Doppelter Schutz gegen unbeabsichtigtes Einschalten



- › Leistungsstarker, robuster Induktionsmotor
- › Wartungsfreies Vollmetall-Planetengetriebe
- › Laufruhig und leise, auch für lärmsensible Bereiche geeignet



Das Planetengetriebe garantiert höchste Leistungen, eine lange Lebensdauer und einen leisen Betrieb



Sehr stabiles Gelenk

- Lieferumfang:**
- › Reinigungsbürste PPL 0,6
 - › Anschlusskabel

Modell	ESM 432
Art.-Nr.	7201000
€ zzgl. MwSt.	

Technische Daten	
Arbeitsbreite	430 mm
Bürstendrehzahl	227 min ⁻¹
Schalldruckpegel	< 56 db(A)
Motorleistung	2,2 kW
Elektrischer Anschluss	220 - 240 V / 50 Hz
Anschlusskabellänge	15 m
Unterfahrhöhe	360 mm
Abmessungen (L x B x H)	542 x 430 x 1200 mm
Gewicht	46,9 kg



OSM 432 – Neuartige, leistungsstarke und handliche Orbital-Einscheibenmaschine für eine einfachere und schnellere Behandlung aller Arten von Böden

- ▶ Die Kreisbewegung verstärkt die Leistung im Vergleich zu einer konventionellen Einscheibenbürste und macht sie besonders für sehr aufwändige Arbeiten geeignet
- ▶ Das Arbeitssystem erweist sich als sehr effizient und ermöglicht 50% Zeiteinsparung gegenüber einer konventionellen Einscheibenmaschine
- ▶ **Bequeme Benutzung**
- ▶ Die Hochfrequenzschwingungen gewährleisten eine optimale Stabilität, wodurch der Bediener selbst bei langen Arbeitseinsätzen nicht ermüdet. Darüber hinaus ist sie sehr leicht, überaus handlich und kann auch von weniger erfahrenem Personal verwendet werden.

Verringerung der Reinigungslösung bis zu 50%

- ▶ Die Bewegung des Kopfteils ermöglicht eine gleichmäßige Verteilung der Reinigungslösung auf der Oberfläche des Pads und zwingt die Lösung innerhalb des Einsatzbereichs zu bleiben. Auf diese Weise wird ein besseres Reinigungsergebnis bei gleichzeitiger Einsparung von bis zu 50% an Wasser und Reinigungsmittel erzielt

Energieeinsparung

- ▶ Durch die Kreisbewegung ist weniger Druck auf das Pad erforderlich, wodurch sich hervorragende Ergebnisse mit weniger Stromverbrauch erzielen lassen



Zum bequemeren Einsetzen oder Auswechseln des Pads lässt sich der Bürstenkopf um 90 Grad neigen



Reinigungsbürste PPL 0,8



Anschlusskabel 15 m

Lieferumfang:

- ▶ Reinigungsbürste PPL 0,8
- ▶ Anschlusskabel

Modell	OSM 432
Art.-Nr.	7201435
€ zzgl. MwSt.	

Technische Daten	
Arbeitsbreite	430 mm
Schwingungen pro Min.	1400 min ⁻¹
Schalldruckpegel	62 db(A)
Motorleistung	1,1 kW
Elektrischer Anschluss	230 V / 50 Hz
Anschlusskabellänge	15 m
Behältervolumen	15 l
Abmessungen (L x B x H)	700 x 495 x 1220 mm
Gewicht	46,9 kg

Abbildungen zeigen optionales Zubehör! Tank nicht im Lieferumfang enthalten.


Info & Video



Die OSM 432 ist äußerst vielseitig und für verschiedenste Arbeiten geeignet:




▶ Grundreinigung mit Wasser von Hart- und Vinylböden



▶ Aufarbeiten und Schleifen von Estrichböden




▶ Teppichbodenreinigung




▶ Entwachen und Aufpolieren von Vinylböden



▶ Abschleifen des Holzes



▶ Aufarbeiten und Kristallisieren von Marmor



SSM 340 – Leichte und kleine Scheuersaugmaschine mit 34 cm Arbeitsbreite. Das ideale Gerät für die Reinigung schwer zugänglicher Bereiche

- ▶ Batteriebetriebene Scheuersaugmaschine mit Zylinderbürste und Schmutzwasserabsaugung
- ▶ Nach nur einem Durchgang ist die Oberfläche sofort trocken und sicher
- ▶ Schnell zu ladender, wechselbarer Akku mit Lithium-Ionen-Technologie garantiert konstante Leistung während des Arbeitseinsatzes
- ▶ Praktisches LED-Vorderlicht zur Ausleuchtung von dunklen Bereichen

Ausstattung:

- ▶ Absaugleiste
- ▶ Automatischer Wasser- und Bürstenstopp
- ▶ 2-Tank-System
- ▶ Batterieladestandsanzeige
- ▶ LED-Vorderlicht



Dank der kompakten Größe und niedrigen Höhe passt die Maschine problemlos durch sehr schmale Bereiche und wäscht auch bequem unter Tischen und Stühlen

› Mit Zylinderbürste und Schmutzwasserabsaugung – nur ein Durchgang und die Oberfläche ist sofort trocken und sicher



Leicht zu transportieren! In zusammengeklapptem Zustand lässt sie sich mit dem angebrachten Tragegriff bequem anheben oder wie ein Trolley ziehen



Der höhenverstellbare Fahrgriff mit dem innovativen Gelenk bietet perfekte Handlichkeit in jede beliebige Richtung



› Durch die kompakte Größe lässt sich das Gerät, auch senkrecht stehend, auf kleinstem Platz lagern

Lieferumfang:
› Batterie
› Ladegerät
› 1 Zylinderbürste

Modell	SSM 340
Art.-Nr.	7202034
€ zzgl. MwSt.	

Technische Daten	
Arbeitskapazität	300 m ² /h
Arbeitsbreite Bürsten	340 mm
Arbeitsbreite Saugen	340 mm
Bürstendurchmesser	110 mm
Bürstendruck	4,5 kg
Bürstendrehzahl	400 min ⁻¹
Frischwassertank	1,2 l
Schmutzwassertank	1,0 l
Akkulaufzeit	ca. 60 min
Stromversorgung	Batterie 25,6 V
Motorleistung	150 W
Abmessungen (L x B x H)	445 x 395 x 1295 mm
Gewicht	9 kg



Mit einem schnell zu ladenden, zusätzlichen Wechsel-Akku (Zubehör) ist das Gerät stets einsatzbereit.



Scheuersaugmaschinen

SSM 280 – Sehr kompakte und äußerst wendige Scheuersaugmaschine mit 28 cm Arbeitsbreite zum Reinigen an Orten mit beengten Platzverhältnissen

- ▶ Batteriebetriebene Scheuersaugmaschine mit Scheibenbürste und abschaltbarer Schmutzwasserabsaugung
- ▶ Nach nur einem Durchgang ist die Oberfläche sofort trocken und sicher
- ▶ Schnell zu ladender, wechselbarer Akku mit Lithium-Ionen-Technologie garantiert konstante Leistung während des Arbeitseinsatzes
- ▶ Der innovative Drehkopf mit gebogener Absaugleiste folgt stets der Fahrrichtung. Dadurch wäscht und trocknet er auch die unzugänglichsten Ecken, selbst beim Rückwärtsfahren, perfekt.
- ▶ Höhe und Neigung des Lenkers sind individuell einstellbar
- ▶ Wassermenge in 4 Stufen einstellbar

Ausstattung:


- ▶ 1 Scheibenbürste PP 0,3 mm
- ▶ Gebogene Absaugleiste
- ▶ Abschaltbare Schmutzwasserabsaugung
- ▶ Automatischer Wasser- und Bürstenstopp
- ▶ 2-Tank-System
- ▶ Stundenzähler
- ▶ Batterieladestandanzeige



Das Bürstendeck ist seitlich zum Maschinengestell versetzt und ermöglicht dadurch die perfekte Reinigung entlang von Wänden und Kanten



Leicht zu transportieren! In zusammengeklapptem Zustand lässt sie sich mit dem angebrachten Tragegriff bequem anheben oder wie einen Trolley ziehen



Durch seine kompakte Größe lässt sich das Gerät selbst in kleinen Abstellräumen verstauen



Ergonomischer Lenker mit Bedienelementen, Display und ECO-Mode-Schalter. Dieser optimiert mit nur einem Tastendruck die Dosierung der Reinigungslösung, den Energieverbrauch und den Lärmpegel



› Das perfekte Gerät für Gaststättenbetriebe. Die geringe Unterfahrhöhe von nur 29 cm und die Möglichkeit auch im Rückwärtsgang zu wischen und zu trocknen ermöglicht ein müheloses Reinigen unter Tischen und Stühlen.



Lieferumfang:

- › Batterie
- › Ladegerät
- › 1 Scheibenbürste

Modell	SSM 280
Art.-Nr.	7202028
€ zzgl. MwSt.	

Technische Daten	
Arbeitskapazität	900 m ² /h
Arbeitsbreite Bürsten	280 mm
Arbeitsbreite Saugen	375 mm
Bürstendurchmesser	280 mm
Bürstendruck	10 kg
Bürstendrehzahl	150 min ⁻¹
Frischwassertank	3,0 l
Schmutzwassertank	3,6 l
Akkulaufzeit	ca. 60 min
Stromversorgung	Batterie 36 V
Motorleistung	255 W
Abmessungen (L x B x H)	555 x 375 x 1050 mm
Gewicht	20 kg



Info & Video



SSM 330-7,5 / SSM 330-11 – Ultrakompakte Scheuersaugmaschine für den anspruchsvollen Anwender

Wendig in Bereichen die andere Reinigungsma- schine nicht erreichen.

- ▶ Bequemes, kontinuierliches Reinigen in engen Bereichen durch 7,5-Liter-Frischwassertank, ultrakompakte Abmessungen, ausklinkbarem Handgriff (patentiert) und Lenkrollen hinten

Lithium-Batterie: die Kraft in einem Koffer

- ▶ Die Lithium-Batterie der neuesten Generation, die in einem praktischen Koffer untergebracht ist, gewährleistet hohe Autonomie, Zuverlässigkeit und Spitzenleistungen. (SSM 330-7,5 mehr als eine Stunde Akkulaufzeit, SSM 330-11 mehr als zwei Stunden Akkulaufzeit)

Hervorragende Reinigungs- und Trocknungsergebnisse:

- ▶ Beseitigung unterschiedlichster Arten von Schmutz durch zylindrischem Kopf mit drei Einstellmöglichkeiten für den Bodendruck

- ▶ Spezieller Saugbalken mit alternierender Absaugung (patentiert) garantiert hervorragende Trocknungsergebnisse bei reduziertem und optimiertem Verbrauch

Niedriger Lärmpegel von nur 54 dB(A) - Silent Mode:

- ▶ Ideal für das Day Cleaning und in Bereichen, in denen ein leiser Lauf von besonderer Bedeutung ist, wie Krankenhäusern, Altersheimen und Schulen

Eine Start & Go Maschine, kein Training notwendig und von jedem verwendbar:

- ▶ Praktisches und intuitives Bedienfeld zur optimalen Steuerung der Gerätefunktionen
- ▶ Farbige Hebel und Drehknöpfe helfen dem Bediener bei der täglichen Steuerung der Maschine und ihrer Funktionen
- ▶ Einfache und schnelle ordentliche Wartung



- ▶ Schneller Ladevorgang
- ▶ Immer sofort einsatzbereit
- ▶ Geringe Unterhalts- und Wartungskosten
- ▶ Maximale Power für die gesamte Reinigungsdauer



Lieferumfang:

- ▶ Batterie
- ▶ Ladegerät
- ▶ Sauglippen
- ▶ Scheibenbürste

Modell	SSM 330-7,5	SSM 330-11
Art.-Nr.	7202032	7202033
€ zzgl. MwSt.		

Technische Daten		
Arbeitskapazität	800 m ² /h	1320 m ² /h
Arbeitsbreite Bürsten	330 mm	330 mm
Arbeitsbreite Saugen	420 mm	420 mm
Geschwindigkeit max.	4 km/h	4 km/h
Bürstendurchmesser	80 mm	80 mm
Bürstendruck	35 - 71 kg	35 - 71 kg
Bürstendrehzahl	800 min ⁻¹	800 min ⁻¹
Frischwassertank	7,5 l	11 l
Schmutzwassertank	8 l	12 l
Ladezeit	120 min (5 Ah)	240 min (10 Ah)
Akkulaufzeit	60 min (10 Ah)	120 min (20 Ah)
Stromversorgung	Batterie 24 V	Batterie 24 V
Motorleistung	270 W	270 W
Abmessungen (L x B x H)	640 x 450 x 422 mm	640 x 450 x 502 mm
Gewicht	26,5 kg	29 kg



Durch seine kompakte Größe und sein geringes Gewicht (nur 23 kg) lässt sich das Gerät überall leicht verstauen



Absaugsystem mit doppelter, alternierender Absaugung (patentiert). So wird sowohl bei der Vorwärts- als auch bei der Rückwärtsfahrt das Wasser aufgesaugt



Kompakte Größe ermöglicht das arbeiten an Stellen die sonst keiner erreicht



Leichte und schnelle Wartung

Info & Video



DWM 280 – Kompakte Doppelwalzenmaschine für den anspruchsvollen Anwender


- ▶ Sehr kompakt, leicht und wendig
- ▶ Optimal für die wirtschaftliche Reinigung von kleinen Flächen geeignet wie Büros, Hotelzimmer, Flugzeuge, Kinosäle oder Toiletten
- ▶ Universal geeignet für Böden aller Art wie z.B. Parkett-, PVC-, Teppich-, oder Steinböden
- ▶ Durch die umlegbare Deichsel lässt sich die Maschine mühelos in alle Richtungen manövrieren und macht randnahe Arbeiten möglich, auch in engen Räumlichkeiten wie z. B. unter Werkbänken oder unter Tischen
- ▶ Optimale Reinigungsleistung
- ▶ Beidseitiges Wasseraufnahme-System
- ▶ Reinigung und Trocknung auf allen Bodenbelägen
- ▶ Hohe Drehzahl und Selbstreinigung der Bürste
- ▶ Reinigung bis zur Fußleiste

DWM 280 DC

- ▶ Mit integrierter Lithium-Ionen-Batterie (Akkulaufzeit ca. 60 min.)



Durch die umlegbare Deichsel lässt sich die Maschine mühelos in alle Richtungen manövrieren und macht randnahe Arbeiten möglich



Für Fußböden aller Art wie z.B. Auslegware, Vinyl, Marmor, profilierter Gummi, Flotex, Holz, rutschfeste Fußböden, profilierte Terrakotta oder Sportanlagen



DWM 280 DC



DWM 280 AC

Lieferumfang:

- > 2 Universalbürste, grau
- > Akku mit Ladegerät

Modell	DWM 280 DC	DWM 280 AC
Art.-Nr.	7220280	7220285
€ zzgl. MwSt.		

Technische Daten	DWM 280 DC	DWM 280 AC
Arbeitskapazität	200 m ² /h	200 m ² /h
Bürstendurchmesser	85 mm	85 mm
Bürstenbreite	220 mm	220 mm
Bürstenumdrehungen	780 - 936 U/min.	780 - 936 U/min.
Bürstendruck	200 g/cm ²	200 g/cm ²
Frischwassertank	1,5 l	1,5 l
Schmutzwassertank	0,8 l	0,8 l
Saugmotor	350 W	350 W
Nennspannung	230 V DC 50 Hz	230 V AC 50 Hz
Abmessungen (L x B x H)	380 x 280 x 1100 mm	380 x 280 x 1100 mm
Gewicht	11,5 kg	13,5 kg
Stromanschluss	Akku	Kabel

Serie DWM-K – Doppelwalzenmaschine für Kaltwasser

- ▶ Optimal für die wirtschaftliche Reinigung von mittleren Flächen geeignet
- ▶ Hohe Reinigungsleistung
- ▶ Beidseitiges Wasseraufnahme-System
- ▶ Reinigung und Trocknung auf allen Bodenbelägen wie z.B. Parkett-, PVC-, Teppich-, oder Steinböden
- ▶ Durch die umlegbare Deichsel lässt sich die Maschine mühelos in alle Richtungen manövrieren und macht randnahe Arbeiten

- möglich, auch in engen Räumlichkeiten wie z.B. unter Werkbänken oder unter Tischen
- ▶ Optimale Reinigungsleistung
- ▶ Beidseitiges Wasseraufnahme-System
- ▶ Reinigung und Trocknung auf allen Bodenbelägen
- ▶ Hohe Drehzahl und Selbstreinigung der Bürste




DWM-K 340




DWM-K 420



DWM-K 620



Durch die umlegbare Deichsel lässt sich die Maschine mühelos in alle Richtungen manövrieren und macht randnahe Arbeiten möglich



Für Fußböden aller Art wie z.B. Auslegware, Vinyl, Marmor, profilierter Gummi, Flotex, Holz, rutschfeste Fußböden, profilierte Terrakotta oder Sportanlagen



Reinigung bis zur Fußleiste

Lieferumfang:
> 2 Universalbürste, grau

Modell	DWM-K 340	DWM-K 420	DWM-K 620
Art.-Nr.	7220340	7220420	7220620
€ zzgl. MwSt.			
Technische Daten			
Arbeitskapazität	180 m ² /h	350 m ² /h	550 m ² /h
Bürstendurchmesser	102 mm	102 mm	102 mm
Bürstenbreite	280 mm	350 mm	550 mm
Bürstenumdrehungen	650 - 750 U/min.	650 - 750 U/min.	650 - 750 U/min.
Bürstendruck	190 g/cm ²	190 g/cm ²	160 g/cm ²
Frischwassertank	4,2 l	5,4 l	9,5 l
Schmutzwassertank	2,8 l	3,5 l	5,5 l
Saugmotor	1000 W	1000 W	1000 W
Nennspannung	232 V AC 50 Hz	234 V AC 50 Hz	230 V AC 50 Hz
Abmessungen (L x B x H)	430 x 340 x 1100 mm	430 x 420 x 1100 mm	430 x 620 x 1.100 mm
Gewicht	27,5 kg	27,5 kg	37,5 kg
Stromanschluss	Kabel	Kabel	Kabel



DWM-K 340

Serie DWM-H – Kompakte Doppelwalzenmaschine mit Dampffunktion

- ▶ Reinigt und desinfiziert in beiden Arbeitsrichtungen und ist besonders effizient bei der Reinigung von unregelmäßigen Fußböden aller Art
- ▶ Durch die umlegbare Deichsel lässt sich die Maschine mühelos in alle Richtungen manövrieren und macht randnahe Arbeiten möglich, auch in engen Räumlichkeiten wie z.B. unter Werkbänken oder unter Tischen
- ▶ Hygienisch saubere Ergebnisse durch den Einsatz von Wasserdampf
- ▶ Beidseitiges Wasseraufnahme-System
- ▶ Reinigung und Trocknung auf allen Bodenbelägen
- ▶ Hohe Drehzahl und Bürstenreinigungsfunktion
- ▶ Umweltfreundliche und antibakterielle Bodenreinigung, ganz ohne chemische Reinigungsmittel



Reinigung bis zur Fußleiste



Das Dampfsystem wirkt speziell auf Textilbelägen hocheffizient



Für Fußböden aller Art wie z.B. Auslegware, Vinyl, Marmor, profilierter Gummi, Flotex, Holz, rutschfeste Fußböden, profilierte Terrakotta oder Sportanlagen



DWM-H 340


DWM-H 420

DWM-H 620

Lieferumfang:

> 2 Universalbürste, grau

Modell	DWM-H 340	DWM-H 420	DWM-H 620
Art.-Nr.	7220345	7220425	7220625
€ zzgl. MwSt.			
Technische Daten			
Arbeitskapazität	180 m ² /h	350 m ² /h	550 m ² /h
Bürstendurchmesser	102 mm	102 mm	102 mm
Bürstenbreite	280 mm	350 mm	550 mm
Bürstenumdrehungen	650 - 750 U/min.	650 - 750 U/min.	650 - 750 U/min.
Bürstendruck	190 g/cm ²	195 g/cm ²	
Breite des Dampfstrahls	250 mm	330 mm	
Frischwassertank	2,1 l	2,7 l	
Schmutzwassertank	2,8 l	3,5 l	
Saugmotor	1000 W	1000 W	1000 W
Nennspannung	233 V AC 50 Hz	235 V AC 50 Hz	
Abmessungen (L x B x H)	430 x 340 x 1100 mm	430 x 420 x 1100 mm	430 x 620 x 1.100 mm
Gewicht	30 kg	30 kg	
Stromanschluss	Kabel	Kabel	Kabel



SSM 350 B / SSM 335 CY – Sehr kompakte und äußerst wendige Scheuersaugmaschinen mit geringer Arbeitsbreite zum Reinigen an Orten mit beengten Platzverhältnissen

- ▶ Zur professionellen Reinigung von Flächen und Böden in industriellen, kommerziellen und öffentlichen Bereichen bis 1.000 m² wie z.B. Büros, Restaurants, Bars, Friseur salons, Boutiquen, Schulklassen, Arztpraxen, Apotheken, Pflegeheime, Theater, Küchen, Labore, Supermärkte, Züge, Flughäfen, Hotels uvm.
- ▶ Einfache Reinigung der Ecken, ohne komplizierte Manöver ausführen zu müssen
- ▶ Nach nur einem Durchgang ist die Oberfläche sofort trocken und sicher
- ▶ Lenker 180° drehbar
- ▶ Der Schmutzwassertank lässt sich leicht aus seinem Sitz ziehen und ermöglicht so eine bequeme Entleerung
- ▶ Mit hochwertigen Bauteilen, die eine lange Haltbarkeit und große Zuverlässigkeit garantieren
- ▶ Die Verwendung von Kunststoff (Polyethylen), Aluminium und Stahl bewirkt, dass die Bauteile nie rosten!
- ▶ Leicht zu transportieren! Im zusammengeklappten Zustand lässt sie sich mit dem angebrachten Tragegriff bequem anheben oder wie einen Trolley ziehen
- ▶ Neigung des Lenkers ist individuell einstellbar

Ausstattung:

- ▶ **350 B:** 1 Scheibenbürste / **335 CY:** 2 Zylinderbürsten
- ▶ Gebogene Absaugleiste
- ▶ Abschaltbare Schmutzwasserabsaugung
- ▶ Automatischer Wasser- und Bürstenstopp
- ▶ 2-Tank-System
- ▶ Batterieladestandanzeige

SSM 350 B:

- ▶ Mit eingebauter Batterie und Batterieladegerät 12V/6A
- ▶ Automatische Ein- und Aushakfunktion der Bürste
- ▶ Schnell zu ladender, wechselbarer Akku mit Lithium-Ionen-Technologie garantiert konstante Leistung während des Arbeitseinsatzes

SSM 335 CY:

- ▶ Dank des vorderen Saugfußes ist das Trocknen auch unter dem Tisch möglich
- ▶ Dank des Designs des Reinigungsmittel tanks mit sehr niedrigem Schwerpunkt kann auch unter Regalen oder Wandelementen mit einem Abstand zum Boden von 38 cm gereinigt werden.



Lieferumfang:

- ▶ 1 Scheibenbürste
- ▶ Batterie 12 V
- ▶ Ladegerät

Modell	SSM 350 B	SSM 335 CY
Art.-Nr.	7202036	7202037
€ zzgl. MwSt.		
Technische Daten		
Arbeitskapazität	1.000 mm	1.010 mm
Arbeitsbreite Bürsten	350 mm	335 mm
Arbeitsbreite Saugen	450 mm	525 mm
Bürstendurchmesser	1 x 350 mm	2 x 110 x 335 mm
Bürstendruck	20 kg	14,5 kg
Bürstendrehzahl	140 min ⁻¹	450 min ⁻¹
Frischwassertank	10 l	10 l
Schmutzwassertank	10 l	10 l
Saugunterdruck	72 mbar	72 mbar
Vorwärtsgeschwindigkeit	3 km/h	3 km/h
Maximal überwindbare Steigung	2 %	2 %
Stromversorgung	Batterie 12 V	Batterie 12 V
Leistung Bürstenmotor	250 W	250 W
Akkulaufzeit	ca. 60 min	ca. 60 min
Schallpegel	69,28 dB(A)	65,8 dB(A)
Abmessungen (L x B x H)	682 x 440 x 1.018 mm	718 x 460 x 1.105 mm
Gewicht	67 kg	69 kg



Benutzerfreundlich

Dank des innovativen Parabol-Saugfußes, der sich seitlich um die Bürsten schiebt, die einzige Scheuersaugmaschine, die auch in den Kurven perfekt wäscht und trocknet ohne einer geradlinigen Arbeitsspur folgen zu müssen



SSM 335 CY: Diese Ausführung auf Rollen kann auch kleine Feststoffe aufnehmen. Der Kehrgutbehälter lässt sich ganz einfach herausziehen, um die kleinen eingekehrten Abfälle zu entleeren



Einige einfache Handgriffe reichen, um diese Scheuersaugmaschinen immer sauber und in Ordnung zu halten, wodurch der Wert der Maschine lange Zeit gesichert bleibt

Info & Video



Scheuersaugmaschine

SSM 410 – Kompakte und handliche Scheuersaugmaschine mit 41 cm Arbeitsbreite und halb-automatischem Antrieb – das ideale Gerät für die Reinigung kleiner, verstellter Räume

- ▶ Batteriebetriebene Scheuersaugmaschine mit halb-automatischem Antrieb, Scheibenbürste und Schmutzwasserabsaugung
- ▶ Nach nur einem Durchgang ist die Oberfläche sofort trocken und sicher
- ▶ Die gebogene Absaugleiste direkt hinter der Scheibenbürste folgt ständig der Fahrrichtung und garantiert eine perfekte Trocknung auch in Kurvenfahrt
- ▶ Gleichmäßiger Bürstendruck auf den Boden durch innovatives Design des Bürstenkopfes
- ▶ Automatischer Wasser- und Bürstestopp wenn die Maschine nicht arbeitet
- ▶ Werkzeuglose Durchführung von Wartungseingriffen

Ausstattung:

- ▶ Halb-automatischer Antrieb
- ▶ 1 Scheibenbürste PP 0,6 mm
- ▶ Gebogene Absaugleiste
- ▶ 2-Tank-System
- ▶ Stundenzähler
- ▶ Batterieladestandanzeige

› Durch ihre kompakten Abmessungen kann sie sich um die eigene Achse drehen und ermöglicht so, Kurven in einem einzigen Durchgang zu reinigen



Hervorragende Manövrierbarkeit der Maschine bei beengten Platzverhältnissen durch große Räder

Lieferumfang:


- › Batterie
- › Ladegerät
- › 1 Scheibenbürste

Modell	SSM 410
Art.-Nr.	7202041
€ zzgl. MwSt.	

Technische Daten	
Arbeitskapazität	1215 m ² /h
Arbeitsbreite Bürsten	410 mm
Arbeitsbreite Saugen	440 mm
Bürstendruck	20 kg
Bürstendrehzahl	150 min ⁻¹
Frischwassertank	20 l
Schmutzwassertank	22 l
Stromversorgung	Batterie 12 V
Akkulaufzeit	ca. 75 min
Motorleistung	500 W
Abmessungen (L x B x H)	685 x 440 x 945 mm
Gewicht	42 kg



➔ Info & Video



SSM 550 – Scheuersaugmaschine mit 55 cm Arbeitsbreite und halb-automatischem Antrieb - das ideale Gerät für die Reinigung kleiner bis mittelgroßer Flächen auch mit hartnäckigem Schmutz

- ▶ Batteriebetriebene Scheuersaugmaschine mit halb-automatischem Antrieb, Scheibenbürste und Schmutzwasserabsaugung
- ▶ Ausgelegt auf hohe Produktivität, niedrige Betriebskosten und sehr einfache Bedienung
- ▶ Automatischer Wasser- und Bürstenstopp wenn die Maschine nicht arbeitet

Ausstattung:

- ▶ Halb-automatischer Antrieb
- ▶ 1 Scheibenbürste PP 0,6 mm
- ▶ Gebogene Absaugleiste hinten
- ▶ Absaugleiste mit automatischem Aushaken bei Stößen
- ▶ Automatischer Wasser- und Bürstenstopp
- ▶ 2-Tank-System
- ▶ Stundenzähler
- ▶ Batterieladestandanzeige



Lieferumfang:

- > Batterie
- > Ladegerät
- > 1 Scheibenbürste

Modell	SSM 550
Art.-Nr.	7202055
€ zzgl. MwSt.	

Technische Daten	
Arbeitskapazität	1450 m ² /h
Arbeitsbreite Bürsten	510 mm
Arbeitsbreite Saugen	680 mm
Bürstendruck	27,5 kg
Bürstendrehzahl	160 min ⁻¹
Frischwassertank	40 l
Schmutzwassertank	42 l
Stromversorgung	Batterie 24 V
Akkulaufzeit	ca. 240 min
Motorleistung	870 W
Abmessungen (L x B x H)	1165 x 541 x 995 mm
Gewicht	61,5 kg


▶ Mit nur einem Durchgang ist die Oberfläche sofort trocken und sicher



Für die Reinigung kleiner bis mittelgroßer Flächen



Automatisches Aushaken der Absaugleiste bei unbeabsichtigten Stößen schützt vor Beschädigung



Einstellmöglichkeit des Verbrauchs der Reinigungslösung



Gelb eingefärbte Wartungselemente für schnelle und einfache Wartung der Maschine






















Mechanische Bedienung von Bürste und Absaugleiste über Hebel

➔ Info & Video



Zubehör Doppelwalzenmaschinen

Modell	DWM 280 DC Art.-Nr. 7220280	DWM 280 AC Art.-Nr. 7220285	DWM-K 340 Art.-Nr. 7220340	DWM-K 420 Art.-Nr. 7220420	DWM-K 620 Art.-Nr. 7220620	DWM-H 340 Art.-Nr. 7220345	DWM-H 420 Art.-Nr. 7220425	DWM-H 620 Art.-Nr. 7220625
Li-Ion Batterie Art.-Nr. 7230001 € zzgl. MwSt	●							
Ladegerät Art.-Nr. 7230002 € zzgl. MwSt	●							
 Bürste grau (Universal) Art.-Nr. 7230003 € zzgl. MwSt	●	●						
 Bürste schwarz (hart) Art.-Nr. 7230004 € zzgl. MwSt	●	●						
 Bürste gelb (weich) Art.-Nr. 7230005 € zzgl. MwSt	●	●						
 Bürste braun (sehr weich) Art.-Nr. 7230006 € zzgl. MwSt	●	●						
 Bürste grau (Universal) 7230010 € zzgl. MwSt			●			●		
 Bürste schwarz (hart) Art.-Nr. 7230011 € zzgl. MwSt			●			●		
 Bürste schwarz (sehr hart) Art.-Nr. 7230012 € zzgl. MwSt			●			●		
 Bürste gelb (weich) Art.-Nr. 7230013 € zzgl. MwSt			●			●		
 Bürste braun (sehr weich) Art.-Nr. 7230014 € zzgl. MwSt			●			●		
 Bürste grau (Universal) Art.-Nr. 7230020 € zzgl. MwSt				●			●	
 Bürste schwarz (hart) Art.-Nr. 7230021 € zzgl. MwSt				●			●	
 Bürste schwarz (sehr hart) Art.-Nr. 7230022 € zzgl. MwSt				●			●	
 Bürste gelb (weich) Art.-Nr. 7230023 € zzgl. MwSt				●			●	
 Bürste braun (sehr weich) Art.-Nr. 7230024 € zzgl. MwSt				●			●	
 Bürste grau (Universal) Art.-Nr. 7230030 € zzgl. MwSt					●			●
 Bürste schwarz (hart) Art.-Nr. 7230031 € zzgl. MwSt					●			●
 Bürste schwarz (sehr hart) Art.-Nr. 7230032 € zzgl. MwSt					●			●
 Bürste gelb (weich) Art.-Nr. 7230033 € zzgl. MwSt					●			●
 Bürste braun (sehr weich) Art.-Nr. 7230034 € zzgl. MwSt					●			●

Modell	ESM 432 Art.-Nr. 7201000	ESM 432-2 Art.-Nr. 7201432	OSM 432 Art.-Nr. 7201435
Reinigungsmittel BR-A 1l Art.-Nr. 7321401 € zzgl. MwSt	●	●	●
Reinigungsmittel BR-A 10l Art.-Nr. 7321410 € zzgl. MwSt	●	●	●
Reinigungsmittel BR-N 1l Art.-Nr. 7321501 € zzgl. MwSt	●	●	●
Reinigungsmittel BR-N 10l Art.-Nr. 7321510 € zzgl. MwSt	●	●	●
Reinigungsmittel BR-S 1l Art.-Nr. 7321601 € zzgl. MwSt	●	●	●
Reinigungsmittel BR-S 10l Art.-Nr. 7321610 € zzgl. MwSt	●	●	●
Universal-Reiniger UR-Spezial 1l Art.-Nr. 7321901 € zzgl. MwSt Universal-Reiniger	●	●	●
UR-Spezial 10l Art.-Nr. 7321910 € zzgl. MwSt	●	●	●
Grundreinigungs-Pad Schwarz			
17"/43,2 cm (VE 5) Art.-Nr. 7212050 € zzgl. MwSt	●	●	●
Grundreinigungs-Pad Braun			
17"/43,2 cm (VE 5) Art.-Nr. 7212051 € zzgl. MwSt	●	●	●
Scheuer-Pad Grün			
17"/43,2 cm (VE 5) Art.-Nr. 7212052 € zzgl. MwSt	●	●	●
Unterhalts-Pad Rot			
17"/43,2 cm (VE 5) Art.-Nr. 7212053 € zzgl. MwSt	●	●	●
Polier-Pad Weiß			
17"/43,2 cm (VE 5) Art.-Nr. 7212054 € zzgl. MwSt	●	●	●
Diamant-Pad			
Diamant-Pad Körnung 1 zum Abschleifen** Art.-Nr. 7212101 € zzgl. MwSt			●
Diamant-Pad Körnung 2 zum Schleifen** Art.-Nr. 7212102 € zzgl. MwSt			●
Diamant-Pad Körnung 3 zum Nachschleifen und Feinbearbeiten** Art.-Nr. 7212103 € zzgl. MwSt			●
Diamant-Pad Körnung 4 zum Nachschleifen und Feinbearbeiten** Art.-Nr. 7212104 € zzgl. MwSt			●
Diamant-Pad Körnung 5 zum Feinbearbeiten und Polieren** Art.-Nr. 7212105 € zzgl. MwSt			●
Diamant-Pad Körnung 6 zum Polieren und tägl. Reinigung** Art.-Nr. 7212106 € zzgl. MwSt			●

Modell	ESM 432 Art.-Nr. 7201000	ESM 432-2 Art.-Nr. 7201432	OSM 432 Art.-Nr. 7201435
Diamant-Pad Körnung 7 zum Polieren und tägl. Reinigung** Art.-Nr. 7212107 € zzgl. MwSt			●
Diamant-Pad Körnung 8 zum Polieren und tägl. Reinigung** Art.-Nr. 7212108 € zzgl. MwSt			●
Diamant-Pad Körnung 9 zum Polieren** Art.-Nr. 7212109 € zzgl. MwSt			●
2 kg Polierpulver für Marmorböden Art.-Nr. 7212117 € zzgl. MwSt			●
1 kg Poliergel geeignet für Marmor-, Granit- & Keramikböden Art.-Nr. 7212119 € zzgl. MwSt			●
1 kg Poliergel geeignet für Granit-, Beton- und Quarzböden Art.-Nr. 7212148 € zzgl. MwSt			●
Magnesitschleifscheibe geeignet für Granit- und Marmorböden			
Magnesitschleifs. K40 (VE 3)*** Art.-Nr. 7212140 € zzgl. MwSt			●
Magnesitschleifs. K60 (VE 3) *** Art.-Nr. 7212141 € zzgl. MwSt Magnesitschleifs. K120 (VE 3) *** Art.-Nr. 7212142 € zzgl. MwSt			●
Magnesitschleifs. K200 (VE 3) *** Art.-Nr. 7212143 € zzgl. MwSt Magnesitschleifs. K400 (VE 3)*** Art.-Nr. 7212144 € zzgl. MwSt			●
Magnesitschleifs. K800 (VE 3)*** Art.-Nr. 7212145 € zzgl. MwSt Magnesitschleifs. K1800 (VE 3)*** Art.-Nr. 7212146 € zzgl. MwSt			●
Magnesitschleifs. K3000 (VE 3)*** Art.-Nr. 7212147 € zzgl. MwSt			●
Diamantschleifaufsatz			
Diamantschleifaufsatz K0 grau, für Beton, Granit & Estrich**** Art.-Nr. 7212132 € zzgl. MwSt			●
Diamantschleifaufsatz K1 rot, für Beton, Granit & Estrich **** Art.-Nr. 7212133 € zzgl. MwSt			●
Diamantschleifaufsatz K2 schwarz, für Beton, Granit & Estrich**** Art.-Nr. 7212134 € zzgl. MwSt			●
Diamantschleifaufsatz K0 gelb, für Marmor geeignet**** Art.-Nr. 7212135 € zzgl. MwSt			●
Diamantschleifaufsatz K2 schwarz, für Marmor geeignet**** Art.-Nr. 7212136 € zzgl. MwSt			●
Treibteller für Diamantschleifaufsatz**** Art.-Nr. 7212130 € zzgl. MwSt			●

* im Standard-Lieferumfang enthalten ** benötigt Treibteller für Diamant-Pad (Art.-Nr. 7213015) *** benötigt Treibteller für Diamantschleifscheiben (Art.-Nr. 7212110)

Bei den angegebenen Anwendungsbereichen handelt es sich lediglich um Empfehlungen

Hochdruckreiniger

Wasserpumpen

Scheiben-/Scheuersaugmaschinen

Aufsatzscheuersaugmaschinen














Kehrmaschinen






















Nass-/Trockensauger

Trockensauger

Spezialsauger

Zubehör Einscheibenmaschinen

Modell	ESM 432 Art.-Nr. 7201000	ESM 432-2 Art.-Nr. 7201432	OSM 432 Art.-Nr. 7201435
 Befestigung für Diamantschleifaufsatz**** Art.-Nr. 7212131 € zzgl. MwSt			●
Hartmetallschleifscheibe Anwendungsbereiche: - Klebstoff von Teppichen entfernen - Bearbeiten von Böden, um Epoxidharz und Klebstoff aufzutragen - Bearbeiten von Betonböden (ebnen, glätten) - Entfernung von hartnäckigen Rückständen wie z. B. Schlicke, Ölrückstände, etc.			
 Hartmetallschleifscheibe K10*** Art.-Nr. 7212211 € zzgl. MwSt			●
 Hartmetallschleifscheibe K14*** Art.-Nr. 7212212 € zzgl. MwSt			●
 Hartmetallschleifscheibe K24*** Art.-Nr. 7212213 € zzgl. MwSt			●
 Hartmetallschleifscheibe K36*** Art.-Nr. 7212214 € zzgl. MwSt			●
Schleifteller (zur Bearbeitung von Holz)			
 Schleifteller K16 Ø 430 mm (VE 5)*** Art.-Nr. 7212150 € zzgl. MwSt			●
Schleifteller K24 Ø 430 mm (VE 5)*** Art.-Nr. 7212151 € zzgl. MwSt			●
Schleifteller K40 Ø 430 mm (VE 5)*** Art.-Nr. 7212152 € zzgl. MwSt			●
Schleifteller K60 Ø 430 mm (VE 5)*** Art.-Nr. 7212153 € zzgl. MwSt			●
Schleifteller K80 Ø 430 mm (VE 5)*** Art.-Nr. 7212154 € zzgl. MwSt			●
Schleifteller K100 Ø 430 mm (VE 5)*** Art.-Nr. 7212155 € zzgl. MwSt			●
Schleifteller K120 Ø 430 mm (VE 5)*** Art.-Nr. 7212156 € zzgl. MwSt			●
Diamantschleifscheibe			
 Diamantschleifscheibe schwarz (VE 3) K00*** Art.-Nr. 7212118 € zzgl. MwSt			●
 Diamantschleifscheibe rot (VE 3) K0*** Art.-Nr. 7212111 € zzgl. MwSt			●
 Körnung 1 (VE 3) für Marmor & Granit*** Art.-Nr. 7212112 € zzgl. MwSt			●
 Körnung 2 (VE 3) für Marmor & Granit*** Art.-Nr. 7212113 € zzgl. MwSt			●
 Körnung 3 (VE 3) für Marmor & Granit*** Art.-Nr. 7212114 € zzgl. MwSt			●
 Körnung 4 (VE 3) für Marmor & Granit*** Art.-Nr. 7212115 € zzgl. MwSt			●
 Körnung 5 (VE 3) für Marmor & Granit*** Art.-Nr. 7212116 € zzgl. MwSt			●

Modell	ESM 432 Art.-Nr. 7201000	ESM 432-2 Art.-Nr. 7201432	OSM 432 Art.-Nr. 7201435
 Treibteller für Diamant-Pad Art.-Nr. 7213015 € zzgl. MwSt			●
 Treibteller Art.-Nr. 7213011 € zzgl. MwSt		●	
 Treibteller Art.-Nr. 7213012 € zzgl. MwSt	●		
 Treibteller für Diamantschleifscheiben Art.-Nr. 7212110 € zzgl. MwSt			●
 Treibteller für Hartmetallschleifscheiben und Schleifpapierteller Art.-Nr. 7212210 € zzgl. MwSt			●
 Verlängerungskabel Art.-Nr. 7217003 € zzgl. MwSt		●	●
 Teppichbürste Art.-Nr. 7211033 € zzgl. MwSt	●		
 Ersatz-Bürste 0,8 mm Art.-Nr. 7211021 € zzgl. MwSt			●
 Ersatz-Bürste 0,75 mm Art.-Nr. 7211031 € zzgl. MwSt		●	
 Reinigungsbürste Art.-Nr. 7211032 € zzgl. MwSt	●		
 Tynex Scheuerbürste Gr. 120 Art.-Nr. 7211022 € zzgl. MwSt			●
 Mikrofaser-Pad** Art.-Nr. 7213018 € zzgl. MwSt		●	●
 Melamin-Pad** Art.-Nr. 7213019 € zzgl. MwSt		●	●
 Zusatzgewicht 17 kg Art.-Nr. 7212220 € zzgl. MwSt			●
 Zusatzgewicht 10 kg Art.-Nr. 7210001 € zzgl. MwSt	●		
 Absaugkit Art.-Nr. 7210002 € zzgl. MwSt	●		
 Absaugkit Ø 32 mm Art.-Nr. 7212215 € zzgl. MwSt			●
 Absaugring für Schleifarbeiten Art.-Nr. 7213016 € zzgl. MwSt			●
 Tank 12 Liter Art.-Nr. 7210000 € zzgl. MwSt	●		
 Tank 15 Liter (abnehmbar) Art.-Nr. 7217001 € zzgl. MwSt			●
 Tank 15 Liter (abnehmbar) Art.-Nr. 7217002 € zzgl. MwSt		●	

* im Standard-Lieferumfang enthalten

** benötigt Treibteller für Diamant-Pad (Art.-Nr. 7213015)

*** benötigt Treibteller für Diamantschleifscheiben (Art.-Nr. 7212110)

****benötigt Treibteller und Befestigung für Diamantschleifaufsatz (Art.-Nr. 7212130+7212131)

Bei den angegebenen Anwendungsbereichen handelt es sich lediglich um Empfehlungen



Grundreinigungs-Pad Schwarz

- Eignet sich hervorragend zu lang andauernder, intensiver Bearbeitung des Fußbodens
- Nicht empfehlenswert für sehr empfindliche Oberflächen



Grundreinigungs-Pad Braun

- Geeignet zum Wachsen und zur Beseitigung von Polymer- und Acrylbeschichtungen aller Art.
- Weniger abrasiv als das schwarze Pad, kann daher auch für empfindliche Oberflächen eingesetzt werden



Scheuer-Pad Grün

- Geeignet zur intensiven Reinigung und zum Scheuern von Fußböden
- Effiziente Entfernung von Verunreinigungen bei mehreren harten Bodentypen
- Ebenso geeignet für die Sanierung einer Beschichtung indem das Pad zur Beseitigung der oberen Polymerschicht eingesetzt wird



Unterhalts-Pad Rot

- Für die Unterhaltsreinigung und die Reinigung mit Hilfe von Sprüh-Reinigungsmitteln
- Besonders geeignet zur Reinigung von Holzböden, Sportbelägen, sowie weichen Belagsarten



Polier-Pad Weiß

- Weiches Pad zum Polieren im Einsatz von Low-Speed-Maschinen

Bodenart Anwendung*	Polieren	Nassscheuern	Cleanern	Grundreinigung
Linoleum				
PVC Polyolefine				
Gummi Elastomere				
Kunstharz				
Naturkunststein Fliesen				
Beton				
Holz Parkett Park				
















*Bitte beachten Sie, dass es sich hierbei lediglich um Anwendungsbeispiele handelt. Wir übernehmen keine Haftung bei Bodenschäden














Modell	Scheuersaugmaschinen					
	SSM 280 Art.-Nr. 7202028	SSM 340 Art.-Nr. 7202034	SSM 330-75 Art.-Nr. 7202032	SSM 330-11 Art.-Nr. 7202033	SSM 410 Art.-Nr. 7202041	SSM 550 Art.-Nr. 7202055
Grundreinigungs-Pad Schwarz für die Grundreinigung und Beseitigung von Beschichtungen oder hartnäckiger Verschmutzung						
11"/27,9 cm (VE 5) Art.-Nr. 7212020 € zzgl. MwSt						
16"/40,6 cm (VE 5) Art.-Nr. 7212040 € zzgl. MwSt						
17"/43,2 cm (VE 5) Art.-Nr. 7212050 € zzgl. MwSt						
20"/50,8 cm (VE 5) Art.-Nr. 7212060 € zzgl. MwSt						
Grundreinigungs-Pad Braun für die Grundreinigung, Beseitigung von Beschichtungen oder hartnäckiger Verschmutzung auch bei empfindlichen Oberflächen						
11"/27,9 cm (VE 5) Art.-Nr. 7212021 € zzgl. MwSt						
16"/40,6 cm (VE 5) Art.-Nr. 7212041 € zzgl. MwSt						
17"/43,2 cm (VE 5) Art.-Nr. 7212051 € zzgl. MwSt						
20"/50,8 cm (VE 5) Art.-Nr. 7212061 € zzgl. MwSt						
Scheuer-Pad Grün zur intensiven Reinigung und zum Scheuern von Fußböden oder auch Sanierung einer Beschichtung						
11"/27,9 cm (VE 5) Art.-Nr. 7212022 € zzgl. MwSt						
16"/40,6 cm (VE 5) Art.-Nr. 7212042 € zzgl. MwSt						
17"/43,2 cm (VE 5) Art.-Nr. 7212052 € zzgl. MwSt						
20"/50,8 cm (VE 5) Art.-Nr. 7212062 € zzgl. MwSt						

* im Standard-Lieferumfang enthalten

Hochdruckreiner Wasserpumpen Scheiben-/Scheuersaugmaschinen Aufsitzscheuersaugmaschinen Kehrmaschinen Nass-/Trockensauger Trockensauger Spezialsauger

Zubehör Scheuersaugmaschinen

Modell	Scheuersaugmaschinen					
	SSM 280 Art.-Nr. 7202028	SSM 340 Art.-Nr. 7202034	SSM 330-7,5 Art.-Nr. 7202032	SSM 330-11 Art.-Nr. 7202033	SSM 410 Art.-Nr. 7202041	SSM 550 Art.-Nr. 7202055
Unterhalts-Pad Rot zur Unterhaltungspflege aller beschichteten und unbeschichteten Fußböden bis 800 U/min						
 11"/27,9 cm (VE 5) Art.-Nr. 7212023 € zzgl. MwSt	●					
16"/40,6 cm (VE 5) Art.-Nr. 7212043 € zzgl. MwSt					●	
20"/50,8 cm (VE 5) Art.-Nr. 7212063 € zzgl. MwSt						●
Polier-Pad Weiß zum Polieren, Reinigen von empfindlichen Oberflächen und der Pflege von beschichteten, leicht verschmutzten Fußböden						
 11"/27,9 cm (VE 5) Art.-Nr. 7212024 € zzgl. MwSt	●					
16"/40,6 cm (VE 5) Art.-Nr. 7212044 € zzgl. MwSt					●	
20"/50,8 cm (VE 5) Art.-Nr. 7212064 € zzgl. MwSt						●
 Reinigungsmittel BR-A 1l Art.-Nr. 7321401 € zzgl. MwSt	●	●	●	●	●	●
 Reinigungsmittel BR-A 10l Art.-Nr. 7321410 € zzgl. MwSt	●	●	●	●	●	●
 Reinigungsmittel BR-N 1l Art.-Nr. 7321501 € zzgl. MwSt	●	●	●	●	●	●
 Reinigungsmittel BR-N 10l Art.-Nr. 7321510 € zzgl. MwSt	●	●	●	●	●	●
 Reinigungsmittel BR-S 1l Art.-Nr. 7321601 € zzgl. MwSt	●	●	●	●	●	●
 Reinigungsmittel BR-S 10l Art.-Nr. 7321610 € zzgl. MwSt	●	●	●	●	●	●
 Universal-Reiniger UR-Spezial 1l Art.-Nr. 7321901 € zzgl. MwSt	●	●	●	●	●	●
 Universal-Reiniger UR-Spezial 10l Art.-Nr. 7321910 € zzgl. MwSt	●	●	●	●	●	●
 Li-Ion Batterie* Art.-Nr. 7215001 € zzgl. MwSt		●				
 Ersatz - Ladegerät* Art.-Nr. 7215002 € zzgl. MwSt		●				
 Ersatz - Ladegerät mit Stecker* Art.-Nr. 7215003 € zzgl. MwSt	●					
 Li-Ion Batterie* Art.-Nr. 7215004 € zzgl. MwSt	●					
 Batterieladegerät 24-12V 3A Art.-Nr. 7210003 € zzgl. MwSt			●	●		

		Scheuersaugmaschinen					
Modell		SSM 280 Art.-Nr. 7202028	SSM 340 Art.-Nr. 7202034	SSM 330-7,5 Art.-Nr. 7202032	SSM 330-11 Art.-Nr. 7202033	SSM 410 Art.-Nr. 7202041	SSM 550 Art.-Nr. 7202055
 Kit Netzbetrieb 230 V Art.-Nr. 7210004 € zzgl. MwSt				●	●		
 Ersatzbürste PPL 0,3 mm Art.-Nr. 7211001 € zzgl. MwSt			●				
 Zylinder Bürste 0,2 mm Art.-Nr. 7211002 € zzgl. MwSt			●				
Scheibenbürste 0,3 mm Art.-Nr. 7211005 € zzgl. MwSt		●					
Scheibenbürste 0,6 mm Art.-Nr. 7211006 € zzgl. MwSt						●	
Scheibenbürste 0,3 mm Art.-Nr. 7211007 € zzgl. MwSt						●	
Scheibenbürste 0,6 mm Ø 510 mm Art.-Nr. 7211008 € zzgl. MwSt							●
Scheibenbürste 0,3 mm Ø 510 mm Art.-Nr. 7211009 € zzgl. MwSt							●
 Bürstenwalze Polypropylen 0,6 mm Art.-Nr. 7211034 € zzgl. MwSt				●	●		
 Bürstenwalze Tynex Art.-Nr. 7211035 € zzgl. MwSt				●	●		
 Bürstenwalze Mikrofaser Art.-Nr. 7211036 € zzgl. MwSt				●	●		
 Treibteller Art.-Nr. 7213001 € zzgl. MwSt		●					
Treibteller Art.-Nr. 7213002 € zzgl. MwSt						●	
 Treibteller Ø 510 mm Art.-Nr. 7213003 € zzgl. MwSt							●
Treibteller (für Mikrofaser-Pad) Art.-Nr. 7213020 € zzgl. MwSt		●					
Mikrofaser-Pad (Niedrigflor) Art.-Nr. 7213021 € zzgl. MwSt		●					
 Sauglippe aus Latex* Art.-Nr. 7214001 25,00 € zzgl. MwSt			●				
Sauglippe* Art.-Nr. 7214002 € zzgl. MwSt		●					
 Sauglippe* Art.-Nr. 7214003 € zzgl. MwSt						●	
 Sauglippe* Art.-Nr. 7214004 € zzgl. MwSt							●
 Sauglippen Polyurethan Art.-Nr. 7214011 € zzgl. MwSt				●	●		
 Sauglippen Gummi Art.-Nr. 7214012 € zzgl. MwSt				●	●		

Hochdruckreiniger

Wasserpumpen

Scheiben-/Scheuersaugmaschinen

Aufsitzscheuersaugmaschinen

Kehrmaschinen

Nass-/Trockensauger

Trockensauger

Spezialsauger

* im Standard-Lieferumfang enthalten

Für Haus, Hof, Hallen & Gewerbe



- ▶ Außergewöhnlich leistungsstark
- ▶ Vielseitig in jeder Umgebung und für alle Schmutzarten einsetzbar
- ▶ Verantwortungsvoller Umgang mit den natürlichen Ressourcen
- ▶ Hervorragende Reinigungsleistung auf mittelgroßen und großen Flächen
- ▶ Lange Akkulaufzeiten und schnelle Ladung
- ▶ Geräuschreduzierter Betrieb
- ▶ Praktische und einfache Wartung aller Komponenten

ASSM 560 – Batteriebetriebene Aufsitzscheuersaugmaschine mit automatischem Antrieb und Scheibenbürste

- ▶ Batteriebetriebene Aufsitzscheuersaugmaschine mit automatischem Antrieb und Scheibenbürste
- ▶ Die kompakte Größe ermöglicht das Reinigen von engen Durchgängen oder verwinkelten Räumen
- ▶ Funktion „Eco Mode“ verringert den Lärm und spart Strom und Wasser bei der Unterhaltsreinigung
- ▶ Sehr leiser Betrieb - niedriger Schalldruckpegel von nur 54 dB (A)
- ▶ Gelb eingefärbte Wartungselemente für schnelle und einfache Wartung der Maschine
- ▶ Mechanische Bedienung von Bürste und Absaugleiste über Hebel
- ▶ NOTSTOPP-Taste für sofortiges Anhalten der Maschine
- ▶ Automatische Geschwindigkeitsverringern in Kurvenlage
- ▶ Automatisches Aushaken der Absaugleiste bei unbeabsichtigten Stößen schützt vor Beschädigung

Ausstattung:


- ▶ 1 Scheibenbürste PP 0,6 mm
- ▶ Automatische Geschwindigkeitsregulierung
- ▶ Automatischer Wasser- und Bürstenstopp
- ▶ 2-Tank-System
- ▶ NOTSTOPP-Taste
- ▶ Wasserstandanzeige und Stundenzähler
- ▶ Batterieladestandanzeige



Ergonomischer Lenker mit Bedienelementen und Display



Frischwassertank mit Schlauch für Schnellbefüllung



Gelb eingefärbte Wartungselemente für schnelle und einfache Wartung der Maschine

Lieferumfang:

- > Batterie
- > Ladegerät
- > 1 Scheibenbürste

Modell	ASSM 560
Art.-Nr.	7203056
€ zzgl. MwSt.	

Technische Daten	
Arbeitskapazität	2632 m ² /h
Arbeitsbreite Bürsten	560 mm
Arbeitsbreite Saugen	705-800 mm
Wendekreis Durchmesser	3.960 mm
Geschwindigkeit	5 km/h
Bürstendurchmesser	560 mm
Bürstendruck	15 kg
Bürstendrehzahl	150 min ⁻¹
Frischwassertank	65 l
Schmutzwassertank	75 l
Stromversorgung	Batterie 24 V
Akkulaufzeit	ca. 240 min
Motorleistung	1060 W
Abmessungen (L x B x H)	1265 x 600 x 1030 mm
Gewicht	110 kg



Info & Video




Aufsitzscheuersaugmaschine

ASSM 650 / ASSM 800 – Batteriebetriebene Aufsitzscheuersaugmaschine mit automatischem Antrieb und Scheibenbürsten

- ▶ Kompakte Größe ermöglicht das Arbeiten bei beengten Platzverhältnissen, da Hindernisse problemlos umfahren werden können.
- ▶ Armaturenbrett mit Bedienelementen
- ▶ Mechanische Bedienung von Bürste, Absaugleiste und Wassermenge über Hebel
- ▶ Die gebogene Absaugleiste direkt hinter der Scheibenbürste, folgt ständig der Fahrrichtung und garantiert eine perfekte Trocknung auch in Kurvenfahrt
- ▶ Scheibenbürsten mit eigenem Motor erhöhen den Anpressdruck
- ▶ Automatisches Aushaken der Absaugleiste bei unbeabsichtigten Stößen schützt vor Beschädigung

Ausstattung:

- ▶ Fahrtrieb
- ▶ 4 Scheibenbürsten
- ▶ Gebogene Absaugleiste mittig
- ▶ Frischwassertank mit Schlauch für Schnellbefüllung
- ▶ Automatische Geschwindigkeitsregulierung
- ▶ Automatischer Wasser- und Bürstenstopp
- ▶ 2-Tank-System
- ▶ Stundenzähler
- ▶ Batterieladestandsanzeige



Vier kleine Scheibenbürsten, mit direkt dahinter liegender Absaugleiste, ermöglichen eine kurze Bauform und einen sehr kleinen Wendekreis



Kippbarer Schmutzwassertank zur einfacheren Reinigung



Kleiner Wendekreis – wendet auf der Stelle!



Arbeitsbreiten

ASSM 650

650 mm

ASSM 800

800 mm

Lieferumfang:

- > Batterie
- > Ladegerät
- > 4 Scheibenbürsten

Modell	ASSM 650	ASSM 800
Art.-Nr.	7203065	7203080
€ zzgl. MwSt.		

Technische Daten		
Arbeitskapazität	3.250 m ² /h	4.000 m ² /h
Arbeitsbreite Bürsten	650 mm	800 mm
Arbeitsbreite Saugen	750 mm	850 mm
Geschwindigkeit	5 km/h	5 km/h
Wendekreis Durchmesser	2.400 mm	2.400 mm
Bürstendurchmesser	4 x 180 mm	4 x 205 mm
Bürstendruck	22 kg	35 kg
Bürstendrehzahl	190 min ⁻¹	210 min ⁻¹
Frischwassertank	65 l	65 l
Schmutzwassertank	65 l	65 l
Stromversorgung	Batterie 24 V	Batterie 24 V
Akkulaufzeit	ca. 150 min	ca. 150 min
Motorleistung	1.650 W	2.030 W
Abmessungen (L x B x H)	1150 x 780 x 1425 mm	1150 x 780 x 1425 mm
Gewicht	220 kg	240 kg



Gute Zugänglichkeit aller Komponenten

Info & Video



ASSM 750 / 850 / 1000 – Batteriebetriebene Aufsitzscheuersaugmaschinen mit automatischem Antrieb und zwei Scheibenbürsten

- ▶ Sehr leiser Betrieb durch niedrigen Schalldruckpegel von nur 58 dB (A).
- ▶ Ermöglicht das Arbeiten in Umgebungen in denen höchste Diskretion bei Reinigungsarbeiten erforderlich ist, wie Pflegeheime, Krankenhäuser usw.
- ▶ Einfache Bedienung und Handhabung, wodurch die Maschine ohne aufwändige Einweisung eingesetzt und gewartet werden kann.
- ▶ NOTSTOPP-Taste für sofortiges Anhalten der Maschine
- ▶ Automatische Geschwindigkeitsverringern in Kurvenlage

Ausstattung:

- ▶ Fahrtrieb
- ▶ 2 Scheibenbürsten PP 0,6 mm
- ▶ Gebogene Absaugleiste hinten
- ▶ Automatische Geschwindigkeitsregulierung
- ▶ Automatischer Wasser- und Bürstenstopp
- ▶ 2-Tank-System
- ▶ Wasserstandanzeige
- ▶ Verstellbarer Bürstendruck
- ▶ Stundenzähler
- ▶ Batterieladestandsanzeige
- ▶ Mechanische Betriebs- und Feststellbremse
- ▶ NOTSTOPP-Taste

▶ Hohe Produktivität - Unterbrechungsfreies Reinigen von größeren Flächen mit nur einer Wasserfüllung und Stromaufladung.



Arbeitsbreiten

ASSM 750 → 750 mm
 ASSM 850 → 850 mm
 ASSM 1000 → 1010 mm


Lieferumfänge:

- ▶ Batterie
- ▶ Ladegerät
- ▶ 2 Scheibenbürsten

Modell	ASSM 750	ASSM 850	ASSM 1000
Art.-Nr.	7203075	7203085	7203100
€ zzgl. MwSt.			
Technische Daten			
Arbeitskapazität	4500 m ² /h	5100 m ² /h	6000 m ² /h
Arbeitsbreite Bürsten	750 mm	850 mm	1010 mm
Arbeitsbreite Saugen	990 mm	1105 mm	1105 mm
Wendekreis Durchmesser	3.820 mm	3.820 mm	3.820 mm
Geschwindigkeit	0-6 km/h	0-6 km/h	0-6,5 km/h
Bürstendurchmesser	390 mm	430 mm	510 mm
Bürstendruck	30-60 kg	30-60 kg	30-60 kg
Bürstendrehzahl	160 min ⁻¹	160 min ⁻¹	120 min ⁻¹
Frischwassertank	110 l	110 l	110 l
Schmutzwassertank	125 l	125 l	125 l
Stromversorgung	Batterie 36 V	Batterie 36 V	Batterie 36 V
Akkulaufzeit	ca. 240 min	ca. 240 min	ca. 240 min
Motorleistung	1610 W	1610 W	1950 W
Abmessungen (L x B x H)	1495 x 680 x 1320 mm	1495 x 680 x 1320 mm	1495 x 680 x 1320 mm
Gewicht	223 kg	223 kg	230 kg



Frischwassertank mit Schlauch für Schnellbefüllung



Reinigungsbürsten mit automatischem Einzug bei Stößen



Automatisches Aushaken der Absaugleiste bei unbeabsichtigten Stößen, schützen diese vor Beschädigung



Mechanische Bedienung der Bürsten und Absaugleiste über Hebel



Ergonomischer Lenker




ASSM 7500 B / ORB / ASSM 6500 CY – Die intelligente Aufsitzscheuersaugmaschine in verschiedenen Ausstattungsvarianten für alle Schmutzarten und Anforderungen

- ▶ Vielseitig einsetzbar in jeder Umgebung und für alle Schmutzarten, wie in Supermärkten, Lagern, Einkaufszentren, Produktionsstätten, Schwimmbädern, Fitnesszentren, Autosalons und Werkstätten
- ▶ Batteriebetriebene Aufsitzscheuersaugmaschinen mit Scheibenbürsten, Zylinderbürsten oder Pad (Orbital) in den Versionen „BASIC“ und PLUS“ erhältlich
- ▶ Automatischer Antrieb mit hoher Leistungskraft z. B. auf Rampen und konstanter Beibehaltung der Geschwindigkeit beim Abwärtsfahren

- ▶ Automatische Geschwindigkeitsverringern in Kurvenlage
- ▶ „PLUS“ Version mit iD–intelligent Drive und erweiterten Funktionen. Dieses System ermöglicht die Verwaltung aller Funktionen über ein Touchscreen-Bedienfeld.
- ▶ Ergonomischer und einstellbarer Fahrersitz
- ▶ Müheloser Zugang zum Fahrersitz durch tiefliegendes Trittbrett

Ausstattung:

- ▶ ESC (Elektronische Stabilitätskontrolle)
- ▶ Rundumkennleuchte
- ▶ Gebogene Absaugleiste hinten
- ▶ Automatische Geschwindigkeitsregulierung
- ▶ Automatischer Wasser- und Bürstenstopp
- ▶ 2-Tank-System mit Wasserstandanzeige
- ▶ Verstellbarer Bürstendruck
- ▶ Stundenzähler und Batterieladestandsanzeige



ASSM 7500 B BASIC



Lieferumfang ASSM 7500 B BASIC / B PLUS:

- > 2 Scheibenbürsten
- > Batterie
- > Ladegerät



Lieferumfang ASSM 7500 ORB BASIC:

- > 1 x Pad Schwarz
- > 1 x Pad Rot
- > 1 x Pad Grün
- > Batterie
- > Ladegerät



Lieferumfang ASSM 6500 CY BASIC / CY PLUS:

- > 2 Zylinderbürsten
- > Batterie
- > Ladegerät



Modell	ASSM 7500 B BASIC	ASSM 7500 ORB BASIC	ASSM 6500 CY BASIC
Art.-Nr.	7203275	7203375	7203265
€ zzgl. MwSt.	Auf Anfrage	Auf Anfrage	Auf Anfrage
Modell	ASSM 7500 B PLUS	-	ASSM 6500 CY PLUS
Art.-Nr.	7203276	-	7203266
€ zzgl. MwSt.	Auf Anfrage	-	Auf Anfrage

Technische Daten	ASSM 7500 B BASIC	ASSM 7500 ORB BASIC	ASSM 6500 CY BASIC
Arbeitskapazität	4.500 m ² /h	4.500 m ² /h	5.000 m ² /h
Arbeitsbreite	755 mm	710 mm	645 mm
Arbeitsbreite Saugen	880 mm	880 mm	880 mm
Wendekreis Durchmesser	3.900 mm	3.900 mm	3.900 mm
Geschwindigkeit	0-8 km/h	0-8 km/h	0-8 km/h
Bürstendurchmesser	385 mm	510 mm	180 x 656 mm
Bürstendruck	35-100 kg	30-70 kg	30-60 kg
Bürstendrehzahl	140 min ⁻¹	-	550 min ⁻¹
Schwingungen	-	3.000/min.	-
Rechteckiges Pad	-	711 x 355 mm	-
Frischwassertank	110 l	110 l	110 l
Schmutzwassertank	110 l	110 l	110 l
Stromversorgung	Batterie	Batterie	Batterie
	4x 6 V/210 Ah C5	4x 6 V/210 Ah C5	4x 6 V/210 Ah C5
Akkulaufzeit	bis zu 300 min	bis zu 300 min	bis zu 300 min
Motorleistung	24 V / 600 W	24 V / 600 W	24 V / 600 W
Abmessungen (L x B x H)	1.595 x 1.242 x 900 mm	1.595 x 1.242 x 900 mm	1.595 x 1.242 x 900 mm



iD-intelligent Drive

► Ermöglicht die Verwaltung aller Funktionen über ein Touchscreen-Bedienfeld

► Vereinfacht das Lenken und sorgt für eine sofortige und intuitive Benutzung der Maschine



ECO MODE

► spart Wasser, Reinigungsmittel und Energie



POWER MODE

► Für mehr Schrubbkraft bei hartnäckigem Schmutz



FLOTTENMANAGEMENT

► Kontrolle der Maschine zu jeder Zeit und von jedem Ort möglich



GEOLOKALISIERUNG

► Einfache Ermittlung des Standpunktes



BENUTZERSTATISTIK

► Informationen über die Nutzungsart und den Benutzer



WARTUNG

► Den Zustand der Maschine im Blick



TELEMETRIE

► Permanente Einsicht in die Nutzungseffizienz



LONG RANGE

► Verringert den Wasser- und Reinigungsmittelverbrauch pro Eingriff um bis zu 66%. Das System recycelt die Reinigungslösung und erhöht dadurch die Reichweite: Mehr m² Sauberkeit mit weniger Ressourcen



SOLUTION SAVER

► Die Wasser- und Reinigungsmittelmenge wird separat dosiert, wodurch der Verbrauch um bis zu 50% verringert wird



WATER FLOW

► Garantiert gleichmäßige Sauberkeit auf der gesamten Arbeitsbreite beim ersten Durchgang mit Optimierung der Reinigungslösung




ENERGY SAVER

► Verringert den Energieverbrauch um bis zu 35%



NOISE CANCELLING

► Verringert den Schalldruckpegel



Die Teile, die am Ende der Arbeitsschicht regelmäßig gereinigt werden müssen, sind gelb gekennzeichnet, um Zeit zu sparen und die Scheuersaugmaschine stets in optimalem Zustand zu erhalten



Lenkrad in der Ausführung „BASIC“ mit kleiner Anzeige und Schaltwippen für Arbeitsdruck und Rückwärtsgang



Lenkrad in der Ausführung „PLUS“ mit Touchscreen-Bedienfeld und Schaltwippen für Arbeitsdruck und Rückwärtsgang



Hinterere Kamera zur Kontrolle der Reinigungsleistung



Kollisionsschutzsystem warnt bei Rückwärtsfahrt vor Hindernissen

Ausstattungen	ASSM 7500 B BASIC	ASSM 7500 B PLUS	ASSM 6500 CY BASIC	ASSM 6500 CY PLUS	ASSM 7500 ORB BASIC
iD-Intelligent Drive	-	PLUS	-	PLUS	-
Hochauflösender 5"-Farb-Touchscreen-Display	-	•	-	•	-
Einloggen mit Passwort	-	•	-	•	-
Individuelle Programmierung der Arbeitsbereiche "ZONE"	-	•	-	•	-
Geschwindigkeitskontrolle	-	•	-	•	-
Eco Mode	-	•	-	•	-
Power Mode	-	•	-	•	-
Hinterere Kamera	-	•	-	•	-
Kollisionsschutzsystem	-	•	-	•	-
Lernvideo	-	•	-	•	-
Bedienungsanleitungen	-	•	-	•	-
KOMFORT					
Stundenzähler	•	•	•	•	•
Füllstandanzeiger	•	•	•	•	•
Kontrollleuchten Reservestand von Wasser und Reinigungsmittel	-	•	-	•	-
Batterieladegerät	o	o	o	o	o
PRODUKTIVITÄT					
Druckeinstellung	-	•	-	•	-
Extradruck	•	-	•	-	•
Seitliche Schrubbbürste rechts	o	o	-	-	-
2 seitliche Kkehrbürsten	-	-	o	o	-
3-stufiger Saugmotor	-	•	-	•	-
FFM (Flottenmanagement)	o	o	o	o	o
SICHERHEIT					
Blinker	•	•	•	•	•
LED-Fahrscheinwerfersatz (vorne - hinten)	o	-	o	-	o
Superelastischer Rädersatz (vorne - hinten)	-	-	o	-	o
RAMP UP	•	•	•	•	•
Stop&Go	•	•	•	•	•
Descent control	•	•	•	•	•
ESC (Elektronische Stabilitätskontrolle)	•	•	•	•	•
Emergency Stop	•	•	•	•	•
UMWELT					
FSS (SOLUTION SAVER)	-	o	-	-	-
FLR (LONG RANGE)	o	-	o	-	o
FNC (NOISE CANCELING)	•	-	•	-	•
FES (NERGY SAVER)	•	•	•	•	•
FWF (WATER FLOW)	•	•	-	-	-
Start&Stop	•	•	•	•	•

• = Standard / o = auf Anfrage / - = nicht erhältlich

Aufsitzscheuersaugmaschine

ASSM 1002 – Leistungsstarke Aufsitzscheuersaugmaschine mit einer großen Reichweite und 100 cm Arbeitsbreite, eignet sich besonders für die Reinigung von großen Flächen

- ▶ Batteriebetriebene Aufsitzscheuersaugmaschinen mit automatischem Antrieb und zwei Scheibenbürsten
- ▶ Die Geschwindigkeit kann auf drei Stufen mit einer einfachen Steuerung voreingestellt werden
- ▶ Das Bürstendeck ist mit zwei gegenläufigen Reinigungsbürsten ausgestattet und kann für eine Reinigung entlang von Mauern oder Kanten seitlich um 15 cm ausgezogen werden. Bei Auftreten von Hindernissen wird es automatisch eingefahren
- ▶ Das automatische Aushaken der Absaugleiste bei unbeabsichtigten Stößen, schützt diese vor Beschädigung
- ▶ Elektronische Bedienung der Bürsten und Absaugleiste. Mechanische Bürstendruckeinstellung über Hebel
- ▶ Automatische Geschwindigkeitsverringern in Kurvenlage

Ausstattung:

- ▶ Ausziehbares Bürstendeck
- ▶ Rundumkennleuchte
- ▶ 2 Scheibenbürsten PP 0,6 mm
- ▶ Gebogene Absaugleiste hinten
- ▶ Automatische Geschwindigkeitsregulierung
- ▶ Automatischer Wasser- und Bürstenstopp
- ▶ 2-Tank-System mit Wasserstandanzeige
- ▶ Verstellbarer Bürstendruck
- ▶ Stundenzähler und Batterieladestandanzeige
- ▶ Absaugleiste mit automatischem Aushaken bei Stößen
- ▶ Reinigungsbürsten mit automatischem Einzug bei Stößen



Reinigen von großen Flächen mit nur einer Wasserfüllung und einer Stromaufladung



Reinigungsbürsten mit automatischem Einzug bei Stößen



Leicht zugängliches und lesbares Armaturenbrett

Lieferumfang:

- > Batterie
- > Ladegerät
- > 2 Scheibenbürsten

Modell	ASSM 1002
Art.-Nr.	7203102
€ zzgl. MwSt.	Auf Anfrage

Technische Daten	
Arbeitskapazität	6500 m ² /h
Arbeitsbreite Bürsten	1002 mm
Arbeitsbreite Saugen	1280 mm
Wendekreis Durchmesser	5.000 mm
Geschwindigkeit	0-6,5 km/h
Bürstendurchmesser	510 mm
Bürstendruck	150 kg
Bürstendrehzahl	180 min ⁻¹
Frischwassertank	200 l
Schmutzwassertank	215 l
Stromversorgung	Batterie 36 V
Akkulaufzeit	ca. 240 min
Motorleistung	4440 W
Abmessungen (L x B x H)	1960 x 1115 x 1500 mm
Gewicht	515 kg

Unterschiedliche Größen und Antriebsvarianten finden Sie unter www.cleancraft.de

Info & Video



ASSM 1300 – leistungsstarke und robuste Aufsitzscheuersaugmaschine mit sehr großer Reichweite und 130 cm Arbeitsbreite, eignet sich besonders für die Reinigung von sehr großen Flächen

- ▶ Batteriebetriebene Aufsitzscheuersaugmaschinen mit automatischem Antrieb, vier Scheibenbürsten und einer Zylinderbürste
- ▶ Elektronische Bedienung der Bürsten, Bürstendruckeinstellung und Absaugleiste
- ▶ Ergonomischer und einstellbarer Sitz mit Armlehnen und Sicherheitssensor für die „Anwesenheit des Bedieners“
- ▶ Das Bürstendeck ist mit zwei gegenläufigen Reinigungsbürsten ausgestattet, die für die Reinigung entlang von Mauern oder Kanten seitlich um 10 cm ausgezogen werden können. Bei Auftreten von Hindernissen werden sie automatisch eingefahren
- ▶ Sehr gute Trockenleistung der gebogenen Absaugleiste durch kraftvollen Saugmotor
- ▶ Trotz ihrer Größe hat die Maschine eine hohe Manövrierbarkeit

Ausstattung:


- ▶ Rundumkennleuchte
- ▶ Kehrgutbehälter und Kehrinheit aus Edelstahl
- ▶ Ausziehbare Reinigungsbürste
- ▶ 4 Scheibenbürsten PP 1,4 mm
- ▶ 1 Zylinderbürste PP 0,7 mm
- ▶ Gebogene Absaugleiste hinten
- ▶ Automatische Geschwindigkeitsregulierung
- ▶ Automatischer Wasser- und Bürstenstopp
- ▶ 2-Tank-System mit Wasserstandanzeige
- ▶ Verstellbarer Bürstendruck
- ▶ Stundenzähler und Batterieladestandsanzeige
- ▶ Mechanische Betriebs- und Feststellbremse
- ▶ Reinigungsbürsten mit automatischem Einzug bei Stößen



Reinigen von großen Flächen mit nur einer Wasserfüllung und einer Stromaufladung!



Alle Steuerungen sind auf dem Armaturenbrett gruppiert



Der Grobschmutz wird von der Zylinderbürste in einen dafür vorgesehenen geräumigen Behälter gesammelt. Die Wartung der Bürsten ist dank ihrer leichten Austauschbarkeit sehr einfach

Lieferumfang:

- > Batterie
- > Ladegerät
- > 4 Scheibenbürsten
- > 1 Zylinderbürste

Modell	ASSM 1300
Art.-Nr.	7203130
€ zzgl. MwSt.	Auf Anfrage

Technische Daten	
Arbeitskapazität	7800 m ² /h
Arbeitsbreite Bürsten	1300 mm
Arbeitsbreite Saugen	1460 mm
Wendekreis Durchmesser	6.500 mm
Geschwindigkeit	0-6 km/h
Bürstendurchmesser	345 mm
Bürstendruck	130-180 kg
Bürstendrehzahl	220 min ⁻¹
Frischwassertank	360 l
Schmutzwassertank	380 l
Stromversorgung	Batterie 36 V
Akkulaufzeit	ca. 300 min
Motorleistung	5075 W
Abmessungen (L x B x H)	2250 x 1340 x 1880 mm
Gewicht	840 kg



















Reinigungsbürsten mit automatischem Einzug bei Stößen


















Unterschiedliche Größen und Antriebsvarianten finden Sie unter www.cleancraft.de

Info & Video



Zubehör Scheuersaugmaschinen

Modell	ASSM 560 Art.-Nr. 7203056	ASSM 650 Art.-Nr. 7203065	ASSM 750 Art.-Nr. 7203075	ASSM 800 Art.-Nr. 7203080	ASSM 850 Art.-Nr. 7203085	ASSM 1000 Art.-Nr. 7203100	ASSM 1002 Art.-Nr. 7203102	ASSM 1300 Art.-Nr. 7203130
 Grundreinigungs-Pad Schwarz 7"/17,8 cm (VE 5) Art.-Nr. 7212000 € zzgl. MwSt		●						
 Grundreinigungs-Pad Schwarz 8"/20,3 cm (VE 5) Art.-Nr. 7212010 € zzgl. MwSt				●				
 Grundreinigungs-Pad Schwarz 15"/38,1 cm (VE 5) Art.-Nr. 7212030 € zzgl. MwSt			●					
 Grundreinigungs-Pad Schwarz 17"/43,2 cm (VE 5) Art.-Nr. 7212050 € zzgl. MwSt					●			
 Grundreinigungs-Pad Schwarz 20"/50,8 cm (VE 5) Art.-Nr. 7212060 € zzgl. MwSt						●		
 Grundreinigungs-Pad Schwarz 22"/55,9 cm (VE 5) Art.-Nr. 7212070 € zzgl. MwSt	●							
 Grundreinigungs-Pad Braun 7"/17,8 cm (VE 5) Art.-Nr. 7212001 € zzgl. MwSt		●						
 Grundreinigungs-Pad Braun 8"/20,3 cm (VE 5) Art.-Nr. 7212011 € zzgl. MwSt				●				
 Grundreinigungs-Pad Braun 15"/38,1 cm (VE 5) Art.-Nr. 7212031 € zzgl. MwSt			●					
 Grundreinigungs-Pad Braun 17"/43,2 cm (VE 5) Art.-Nr. 7212051 € zzgl. MwSt					●			
 Grundreinigungs-Pad Braun 20"/50,8 cm (VE 5) Art.-Nr. 7212061 € zzgl. MwSt						●		
 Grundreinigungs-Pad Braun 22"/55,9 cm (VE 5) Art.-Nr. 7212071 € zzgl. MwSt	●							
 Scheuer-Pad Grün 7"/17,8 cm (VE 5) Art.-Nr. 7212002 € zzgl. MwSt		●						
 Scheuer-Pad Grün 8"/20,3 cm (VE 5) Art.-Nr. 7212012 € zzgl. MwSt				●				
 Scheuer-Pad Grün 15"/38,1 cm (VE 5) Art.-Nr. 7212032 € zzgl. MwSt			●					
 Scheuer-Pad Grün 17"/43,2 cm (VE 5) Art.-Nr. 7212052 € zzgl. MwSt					●			
 Scheuer-Pad Grün 20"/50,8 cm (VE 5) Art.-Nr. 7212062 € zzgl. MwSt						●		

Modell	ASSM 560 Art.-Nr. 7203056	ASSM 650 Art.-Nr. 7203065	ASSM 750 Art.-Nr. 7203075	ASSM 800 Art.-Nr. 7203080	ASSM 850 Art.-Nr. 7203085	ASSM 1000 Art.-Nr. 7203100	ASSM 1002 Art.-Nr. 7203102	ASSM 1300 Art.-Nr. 7203130
 Scheuer-Pad Grün 22"/55,9 cm (VE 5) Art.-Nr. 7212072 € zzgl. MwSt	●							
 Unterhalts-Pad Rot 7"/17,8 cm (VE 5) Art.-Nr. 7212003 € zzgl. MwSt		●						
 Unterhalts-Pad Rot 8"/20,3 cm (VE 5) Art.-Nr. 7212013 € zzgl. MwSt				●				
 Unterhalts-Pad Rot 15"/38,1 cm (VE 5) Art.-Nr. 7212033 € zzgl. MwSt			●					
 Unterhalts-Pad Rot 17"/43,2 cm (VE 5) Art.-Nr. 7212053 € zzgl. MwSt					●			
 Unterhalts-Pad Rot 20"/50,8 cm (VE 5) Art.-Nr. 7212063 € zzgl. MwSt						●		
 Unterhalts-Pad Rot 22"/55,9 cm (VE 5) Art.-Nr. 7212073 € zzgl. MwSt	●							
 Polier-Pad Weiß 7"/17,8 cm (VE 5) Art.-Nr. 7212004 € zzgl. MwSt		●						
 Polier-Pad Weiß 8"/20,3 cm (VE 5) Art.-Nr. 7212014 € zzgl. MwSt				●				
 Polier-Pad Weiß 15"/38,1 cm (VE 5) Art.-Nr. 7212034 € zzgl. MwSt			●					
 Polier-Pad Weiß 17"/43,2 cm (VE 5) Art.-Nr. 7212054 € zzgl. MwSt					●			
 Polier-Pad Weiß 20"/50,8 cm (VE 5) Art.-Nr. 7212064 € zzgl. MwSt						●		
 Polier-Pad Weiß 22"/55,9 cm (VE 5) Art.-Nr. 7212074 € zzgl. MwSt	●							
 Reinigungsmittel BR-A 1l Art.-Nr. 7321401 € zzgl. MwSt	●	●	●	●	●	●	●	●
 Reinigungsmittel BR-A 10l Art.-Nr. 7321410 € zzgl. MwSt	●	●	●	●	●	●	●	●
 Reinigungsmittel BR-N 1l Art.-Nr. 7321501 € zzgl. MwSt	●	●	●	●	●	●	●	●
 Reinigungsmittel BR-N 10l Art.-Nr. 7321510 € zzgl. MwSt	●	●	●	●	●	●	●	●

Hochdruckreiniger

Wasserpumpen

Scheiben-/Scheuersaugmaschinen

Aufsitzscheuersaugmaschinen

Kehrmaschinen












Nass-/Trockensauger

Trockensauger

Spezialsauger

Zubehör Scheuersaugmaschinen

Modell	ASSM 560 Art.-Nr. 7203056 	ASSM 650 Art.-Nr. 7203065 	ASSM 750 Art.-Nr. 7203075 	ASSM 800 Art.-Nr. 7203080 	ASSM 850 Art.-Nr. 7203085 	ASSM 1000 Art.-Nr. 7203100 	ASSM 1002 Art.-Nr. 7203102 	ASSM 1300 Art.-Nr. 7203130 
 Reinigungsmittel BR-S 1l Art.-Nr. 7321601 € zzgl. MwSt	●	●	●	●	●	●	●	●
 Reinigungsmittel BR-S 10l Art.-Nr. 7321610 € zzgl. MwSt	●	●	●	●	●	●	●	●
 Universal-Reiniger UR-Spezial 1l Art.-Nr. 7321901 € zzgl. MwSt	●	●	●	●	●	●	●	●
 Universal-Reiniger UR-Spezial 10l Art.-Nr. 7321910 € zzgl. MwSt	●	●	●	●	●	●	●	●
 Sauglippen* Art.-Nr. 7214005 € zzgl. MwSt	●							
 Sauglippen* Art.-Nr. 7214006 € zzgl. MwSt			●					
 Sauglippen* Art.-Nr. 7214007 € zzgl. MwSt					●			
 Sauglippen* Art.-Nr. 7214008 € zzgl. MwSt						●		
 Sauglippen* Art.-Nr. 7214009 € zzgl. MwSt							●	
 Sauglippen* Art.-Nr. 7214010 € zzgl. MwSt								●
 Sauglippen Art.-Nr. 7214013 € zzgl. MwSt		●						
 Sauglippen Art.-Nr. 7214014 € zzgl. MwSt				●				
 Sauglippen Art.-Nr. 7214015 € zzgl. MwSt				●				
 Scheibenbürste 0,6 mm Art.-Nr. 7211037 € zzgl. MwSt		●						
 Scheibenbürste 0,6 mm Art.-Nr. 7211038 € zzgl. MwSt				●				
Scheibenbürste 0,6 mm Art.-Nr. 7211010 € zzgl. MwSt	●							
Scheibenbürste 0,3 mm Art.-Nr. 7211011 € zzgl. MwSt	●							

Modell	ASSM 560 Art.-Nr. 7203056 	ASSM 650 Art.-Nr. 7203065 	ASSM 750 Art.-Nr. 7203075 	ASSM 800 Art.-Nr. 7203080 	ASSM 850 Art.-Nr. 7203085 	ASSM 1000 Art.-Nr. 7203100 	ASSM 1002 Art.-Nr. 7203102 	ASSM 1300 Art.-Nr. 7203130 
Scheibenbürste 0,6 mm Art.-Nr. 7211012 € zzgl. MwSt			●					
Scheibenbürste 0,3 mm Art.-Nr. 7211013 € zzgl. MwSt			●					
Scheibenbürste 0,6 mm Art.-Nr. 7211014 € zzgl. MwSt					●			
Scheibenbürste 0,3 mm Art.-Nr. 7211015 € zzgl. MwSt					●			
Scheibenbürste 0,6 mm Art.-Nr. 7211016 € zzgl. MwSt						●		
Scheibenbürste 0,3 mm Art.-Nr. 7211017 € zzgl. MwSt						●		
 Zylinderförmige Scheuerbürste 0,6 mm Art.-Nr. 7211018 € zzgl. MwSt							●	
Vordere Bürste 1,4 mm Art.-Nr. 7211019 € zzgl. MwSt								●
Zylinderförmige Scheuerbürste 0,7 mm Art.-Nr. 7211020 € zzgl. MwSt								●
Treibteller Art.-Nr. 7213004 € zzgl. MwSt	●							
Treibteller Art.-Nr. 7213005 € zzgl. MwSt			●					
Treibteller Art.-Nr. 7213006 zzgl. MwSt					●			
Treibteller Art.-Nr. 7213007 zzgl. MwSt						●		
Treibteller Art.-Nr. 7213008 zzgl. MwSt							●	
Treibteller mit Central Lock Art.-Nr. 7213009 zzgl. MwSt								●
 Treibteller Art.-Nr. 7213013 € zzgl. MwSt		●						
 Treibteller Art.-Nr. 7213014 € zzgl. MwSt				●				

Hochdruckreiner

Wasserpumpen

Scheiben-/Scheuersaugmaschinen

Aufsitzscheuersaugmaschinen






Kehrmaschinen

Nass-/Trockensauger

Trockensauger

Spezialsauger

Zubehör Scheuersaugmaschinen

Modell	ASSM 6500 CY BASIC Art.-Nr. 7203265	ASSM 6500 CY PLUS Art.-Nr. 7203266	ASSM 7500 B BASIC Art.-Nr. 7203275	ASSM 7500 B PLUS Art.-Nr. 7203276	ASSM 7500 ORB BASIC Art.-Nr. 7203375
 Saugfußgummis vorne & hinten 33 SHORE* Art.-Nr. 7214050 € zzgl. MwSt	●	●	●	●	●
Saugfußgummis vorne & hinten 40 SHORE Art.-Nr. 7214051 € zzgl. MwSt	●	●	●	●	●
Saugfußgummis vorne & hinten POLYURETHAN Art.-Nr. 7214052 € zzgl. MwSt	●	●	●	●	●
Scheibenbürste PPL 0,3 mm Art.-Nr. 7211100 € zzgl. MwSt			●	●	
Scheibenbürste PPL 0,6 mm* Art.-Nr. 7211101 € zzgl. MwSt			●	●	
Scheibenbürste PPL 0,9 mm Art.-Nr. 7211002 € zzgl. MwSt			●	●	
Scheibenbürste Tynex Art.-Nr. 7211003 € zzgl. MwSt			●	●	
Seitenbürste PPL 0,3 mm Art.-Nr. 7211005 € zzgl. MwSt			●	●	
Seitenbürste PPL 0,6 mm Art.-Nr. 7211006 € zzgl. MwSt			●	●	
Seitenbürste PPL 0,9 mm Art.-Nr. 7211007 € zzgl. MwSt			●	●	
Seitenbürste Tynex Art.-Nr. 7211008 € zzgl. MwSt			●	●	
Treibteller Art.-Nr. 7213050 € zzgl. MwSt			●	●	
Treibteller für Seitenbürste Art.-Nr. 7213051 € zzgl. MwSt			●	●	
Scheibenbürste PPL 0,6 mm* Art.-Nr. 7211010 € zzgl. MwSt	●	●			
Scheibenbürste PPL 0,9 mm* Art.-Nr. 7211011 € zzgl. MwSt	●	●			
Scheibenbürste Tynex Art.-Nr. 7211012 € zzgl. MwSt	●	●			
Seitenkehrbürste Art.-Nr. 7211013 € zzgl. MwSt	●	●			
Grundreinigungspad 711 x 355 mm schwarz* Art.-Nr. 7212150 € zzgl. MwSt					●
x 355 mm rot* Art.-Nr. 7212151 € zzgl. MwSt					●
Scheuerpad 711 x 355 mm grün* Art.-Nr. 7212152 € zzgl. MwSt					●
Aufpreis für rechte, seitliche Reinigungsbürste** Art.-Nr. 7210100 € zzgl. MwSt			●	●	
(vorne - hinten)** Art.-Nr. 7210101 € zzgl. MwSt	●		●		●
 FLR (LONG RANGE)** Art.-Nr. 7210102 € zzgl. MwSt	●		●		●
 FFM (Flottenmanagement)** Art.-Nr. 7210103 € zzgl. MwSt	●	●	●	●	●
 Superelastischer Rädersatz (vorne - hinten)** Art.-Nr. 7210104 € zzgl. MwSt			●		●
 FSS (SOLUTION SAVER)** Art.-Nr. 7210105 € zzgl. MwSt				●	

Schaumarrer Sprühextraktionsreiniger/Teppichshampoo SPX – Für die hochwirksame und zugleich schonende Reinigung von allen farb- und wasserbeständigen Teppichböden, textilen Belägen und Polstern

- ▶ Universell einsetzbar als Sprüh-Extraktionsreiniger, zur Fleckenentfernung und Schmutzlösung von allen farb- und wasserbeständigen Teppichböden, textilen Belägen und Polstern
- ▶ Verhinderung von schneller Wiederanschmutzung durch die spezielle Rohstoffkombination
- ▶ Frei von Bleichmitteln und optischen Aufhellern
- ▶ Sehr angenehmer frischer Duft

Anwendung/Dosierung:

- ▶ 1 – 3 Liter auf 10 Liter Wasser je nach Verschmutzungsgrad



- › Hochkonzentrierter Sprühextraktionsreiniger
- › Universell einsetzbar als Teppichshampoo, Fleckentferner, Textilgrundreiniger
- › Verhindert eine schnelle Wiederanschmutzung
- › Verlängert die Werterhaltung

Zubehör	Art.-Nr.	€ zzgl. MwSt.
Reinigungsmittel SPX 1l (Alkalisch mit pH-Wert 9)	7321001	
Reinigungsmittel SPX 5l (Alkalisch mit pH-Wert 9)	7321005	
Reinigungsmittel SPX 10l (Alkalisch mit pH-Wert 9)	7321010	

Reinigungsmittel HDR-A – Leicht alkalischer Allzweckreiniger auf Alkoholbasis zur schonenden, streifenfreien und rückstandslosen Reinigung von wasserbeständigen Oberflächen und Bodenbelägen

- ▶ Universell einsetzbar für Glas, Kunststoff, Fliesen, Laminat, versiegelte Holzböden, PVC und Linoleum
- ▶ Gute Reinigungskraft
- ▶ Reinigt schonend, schnell und streifenfrei
- ▶ Frei von rückfettenden und filmbildenden Substanzen
- ▶ Greift keine Beschichtungen an
- ▶ Frischer, angenehmer und lang anhaltender Zitrusduft
- ▶ Sparsam im Verbrauch

Anwendung/Dosierung:

- ▶ 1 : 10 je nach Verschmutzungsgrad anpassen



- › Leicht alkalischer Allzweckreiniger
- › Gute Reinigungskraft
- › Reinigt schonend, schnell und streifenfrei
- › Sparsam im Verbrauch

Zubehör	Art.-Nr.	€ zzgl. MwSt.
Reinigungsmittel HDR-A 1l Alkalisch mit pH-Wert 9,5	7321101	
Reinigungsmittel HDR-A 10l Alkalisch mit pH-Wert 9,5	7321110	

Reinigungsmittel HDR-N – Allzweckreiniger auf Alkoholbasis zur schonenden, streifenfreien und rückstandslosen Reinigung von wasserbeständigen Oberflächen und Bodenbelägen

- ▶ Universell einsetzbar für Glas, Kunststoff, Fliesen, Laminat, versiegelte Holzböden, PVC und Linoleum
- ▶ Gute Reinigungskraft
- ▶ Reinigt schonend, schnell und streifenfrei
- ▶ Frei von rückfettenden und filmbildenden Substanzen
- ▶ Greift keine Beschichtungen an
- ▶ Frischer, angenehmer und lang anhaltender Zitrusduft
- ▶ Sparsam im Verbrauch

Anwendung/Dosierung:

- ▶ 30 – 50 ml auf 10 Liter Wasser je nach Verschmutzungsgrad



- › Allzweckreiniger auf Alkoholbasis
- › Gute Reinigungskraft
- › Reinigt schonend, schnell und streifenfrei
- › Sparsam im Verbrauch

Zubehör	Art.-Nr.	€ zzgl. MwSt.
Reinigungsmittel HDR-N 1l neutral mit pH-Wert 9	7321201	
Reinigungsmittel HDR-N 10l neutral mit pH-Wert 9	7321210	

Reinigungsmittel HDR-S – Umweltfreundlicher Reiniger für die effiziente Reinigung im Nasszellenbereich

- ▶ Hygienische, mühelose, schnelle und selbsttätige Reinigung von Kalk, Rost, Schmutz und Seifenresten im Nasszellenbereich
- ▶ Angenehmer, frischer Zitrusduft

Anwendung/Dosierung:

- ▶ 30 – 50 ml auf 10 Liter Wasser je nach Verschmutzungsgrad



- › Umweltfreundlicher Reiniger
- › Gute Reinigungskraft
- › Reinigt schonend, schnell und streifenfrei
- › Sparsam im Verbrauch

Zubehör	Art.-Nr.	€ zzgl. MwSt.
Reinigungsmittel HDR-S 1l sauer mit pH-Wert 1,5	7321301	
Reinigungsmittel HDR-S 10l sauer mit pH-Wert 1,5	7321310	



Reinigungsmittel BR-N – Universalreiniger mit angenehmem, lang anhaltendem Duft zur einfachen und täglichen Anwendung

- ▶ Universalreiniger mit breitem Wirkungsgrad
- ▶ Einfachste Anwendung
- ▶ Schnelles, streifenfreies Reinigungsergebnis
- ▶ Wachs-, polymer- und seifenfrei
- ▶ Selbsttätige Trocknung
- ▶ Automatengeeignet
- ▶ Besonders langanhaltender, frischer Duft

Anwendung/Dosierung:

- ▶ 20 – 50 ml auf 10 Liter Wasser je nach Verschmutzungsgrad



- › Universalreiniger
- › Schnelles, streifenfreies Reinigungsergebnis
- › Besonders langanhaltender, frischer Duft
- › Automatengeeignet

Zubehör	Art.-Nr.	€ zzgl. MwSt.
Reinigungsmittel BR-N 1l schaumgebremst, neutral mit pH-Wert 5,5	7321501	
Reinigungsmittel BR-N 10l schaumgebremst, neutral mit pH-Wert 5,5	7321510	

Reinigungsmittel BR-S – Konzentrierter Kalklöser zur schnellen und mühelosen Entfernung von Kalkablagerungen, -rückständen, Urinstein und mineralen Verschmutzungen

- ▶ Schaumarmer, konzentrierter Kalklöser
- ▶ Nicht geeignet für beschädigte Chromarmaturen, Nickel- und Zinkoberflächen, Marmor, Kunststoffe

Anwendung/Dosierung:

- ▶ 1 – 5 %, bitte vor Gebrauch an einer unauffälligen Stelle auf Materialverträglichkeit testen



- › Konzentrierter Kalklöser
- › Materialschonend
- › Sehr gutes Reinigungsvermögen

Zubehör	Art.-Nr.	€ zzgl. MwSt.
Reinigungsmittel BR-S 1l schaumgebremst, sauer mit pH-Wert 1	7321601	
Reinigungsmittel BR-S 10l schaumgebremst, sauer mit pH-Wert 1	7321610	

Universal-Reiniger UR-Spezial – Universalreiniger für die schnelle, mühelose und materialschonende Reinigung von starken Verschmutzungen im Werkstatt-, Kraftfahrzeug- und Nutzfahrzeugbereich

- ▶ Universell einsetzbar für Hochdruck-, Sprüh-, Ultraschall-, Zapfsäulen- und Motorenreiniger
- ▶ Ölabscheiderfreundlich gemäß Ö-Norm B 5106
- ▶ Angenehme Parfümierung

Anwendung/Dosierung:

- ▶ Autowäsche: 20 – 40 ml / 10 l Wasser
- ▶ Scheuersaugmaschinen: 200 – 500 ml / 10 l Wasser
- ▶ Hochdruckreiniger: 1000 ml / 10 l Wasser
- ▶ Glasreinigung: 100 - 500 ml / 10 l Wasser
- ▶ Bodenreinigung manuell: 50 – 100 ml / 10 l Wasser (Materialverträglichkeit testen)



- › Vielseitig einsetzbarer, hochkonzentrierter Universalreiniger
- › Manuell und maschinell einsetzbar
- › Reinigt schnell und materialschonend
- › Automatengeeignet

Zubehör	Art.-Nr.	€ zzgl. MwSt.
Universal-Reiniger UR-Spezial 1l alkalisch mit pH-Wert 12	7321901	
Universal-Reiniger UR-Spezial 10l alkalisch mit pH-Wert 12	7321910	

Universal-Reiniger BR-A – Universelles Grundreiniger-Konzentrat zur mühelosen Entfernung von Beschichtungen, starken Verschmutzungen Versiegelungen und Verkrustungen auf allen wasser- und lösemittelbeständigen Oberflächen

- ▶ Mit sehr hohem Lösemittelanteil
- ▶ Löst schnell und mühelos hartnäckige Verschmutzungen, Beschichtungen, Versiegelungen und Verkrustungen
- ▶ Arbeitet schnell und effektiv
- ▶ Keine unangenehme Geruchsbildung
- ▶ Breiter Wirkungsgrad
- ▶ Reinigt selbsttätig extrem fetthaltige und ölige Verschmutzungen
- ▶ Auch für Linoleum geeignet

Anwendung/Dosierung:

- ▶ 1 – 3 Liter Je nach Verschmutzungsgrad auf 10 Liter Wasser



- › Vielseitig einsetzbarer, hochkonzentrierter Universalreiniger
- › Manuell und maschinell einsetzbar
- › Reinigt schnell und materialschonend
- › Automatengeeignet

Zubehör	Art.-Nr.	€ zzgl. MwSt.
Reinigungsmittel BR-A 1l schaumgebremst, alkalisch mit pH-Wert 10	7321401	
Reinigungsmittel BR-A 10l schaumgebremst, alkalisch mit pH-Wert 10	7321410	