

# FAHRBARE AUFFANGWANNE MIT LOCHPLATTENWAND **TYP LPW**



**Mobiles, sicheres und einfaches Abfüllen von Ölen etc. an verschiedenen Verbrauchsstellen aus 60- und 200-l-Fässern**

- Auffangwanne aus 3 mm Stahlblech
- Verzinkter Gitterrost (Tragfähigkeit 1000 kg/m<sup>2</sup>)
- Stabile, verzinkte Stahlblechplatte mit Quadratlochung (10 mm) im fortlaufenden 38-mm-Raster für freie Positionierung von Werkzeughaltern
- Feuerverzinkte Schiebegriffe

## Typ LPW 200-1 bis -3

- Je 2 Lenk- und 2 Bockrollen aus Polyamid Ø 180 mm, davon 1 Lenkrolle mit Feststeller (Bauhöhe 220 mm)


## Typ LPW 60-1 bis -3

- Je 2 Lenk- und 2 Bockrollen aus Polyamid Ø 100 mm, davon 1 Lenkrolle mit Feststeller (Bauhöhe 125 mm)

## Zubehör

- Verzinkte Werkzeugablage
- Verzinkte Tropfwanne mit Halterung für Zapfpistole


Typ LPW 200-1 mit Werkzeugablage und Tropfwanne



Typ LPW 200-3



Typ LPW 200-2 mit Werkzeugablage und Tropfwanne



Typ LPW 60-3






Typ LPW 60-2



Typ LPW 60-1

Typ	max. Anzahl (Fässer x l)	Maße LxBxH (mm)	Auffangvolumen (l)	Gewicht lack. (kg)
LPW 60-1	1x 60	570 x 590 x 1775	60	52
LPW 60-2	2x 60	570 x 890 x 1685	60	64
LPW 60-3	2x 60	875 x 500 x 1685	60	56
LPW 200-1	1x 200	870 x 890 x 2110	203	100
LPW 200-2	2x 200	870 x 1290 x 2015	215	122
LPW 200-3	2x 200	1280 x 800 x 2015	215	110



Übereinstimmungs-erklärung (ÜHP)

- entzündbare Flüssigkeiten der GHS-Kategorien 1-3
- gewässergefährdende Flüssigkeiten der GHS-Kategorien 1-4

Oberfläche:

**RAL 2000**

**RAL 3000**

**RAL 5012**

**RAL 6011**

**RAL 7005**

**feuerverzinkt**