



Stehhilfen

4



Hocker

7



Arbeitsstühle

13



Zubehör

18



Gesundheit

19



XL und XXL

20



Edelstahl

22




ESD

24



Bürostühle

27



... der passende Stuhl –
auch für Sie ...

4 Stehhilfe "Die Standhafte"



Modell 3600.01



Für Personen bis 120 kg geeignet



Modell 3600.22

Neu!



Modell 3600.01-08



Modell 3600.04

Neu!



Modell 3600.01-04

Modell: 3600 PU-Sitz

Sehr stabile Stehhilfe aus Edelstahl oder Stahlrohr, ergonomisch geformter Komfortsitz mit **Stahleinleger** aus strapazierfähigem, pflegeleichtem **Integralschaum**, Sitz höhenverstellbar von 600 mm bis 850 mm, **Sitzneigung um 15° verstellbar, horizontal 16° in jede Richtung schwenkbar, mit Rückstellautomatik**, ausgestattet mit rutschfesten Bodengleitern.

Modell	Gestell	Preis
3600.01	schwarz	
3600.04	rot	
3600.11	lichtgrau	
3600.22	verchromt	
3600.33	Edelstahl	

In leitfähiger Ausführung siehe Seite 5.

Modell: 3600 Kunstledersitz

Neu!

Gestell pulverbeschichtet schwarz, Sitz Kunstleder, seitlich schwenkbar um je 16°, mit Rückstellautomatik, Sitzneigung 15° verstellbar, Sitzhöhe 600 - 850 mm.

Modell	Sitz	Preis
3600.01-04	feuerrot	
3600.01-05	maisgelb	
3600.01-06	smaragdgrün	
3600.01-08	atollblau	
3600.01-09	skyblau	
3600.01-10	schwarz	
3600.01-14	weinrot	

Modell: 3600 Kunstledersitz

Neu!

Gestell verchromt, Sitz Kunstleder, seitlich schwenkbar um je 16°, mit Rückstellautomatik, Sitzneigung 15° verstellbar, Sitzhöhe 600 - 850 mm.

Modell	Sitz	Preis
3600.22-04	feuerrot	
3600.22-05	maisgelb	
3600.22-06	smaragdgrün	
3600.22-08	atollblau	
3600.22-09	skyblau	
3600.22-10	schwarz	
3600.22-14	weinrot	

**Gesünder sitzen, „stehend relaxen“
– für stehende Tätigkeiten.**

Modell 3640.11



Modell 3640.01-05



Modell 3640.01-08



Modell 3640.01-10



Modell 3640.01



Für Personen bis 120 kg geeignet

Modell: 3640

Stehhilfe mit Gasdruckfeder – höhenverstellbar, sehr stabile Stehhilfe mit Stahlrohrgestell, ergonomisch geformter Komfortsitz aus strapazierfähigem, pflegeleichtem Integralschaum, Sitzhöhe stufenlos verstellbar von 645 - 825 mm, Sitzneigung um 15° (4 Rastpos.) verstellbar, Sitz horizontal in jede Richtung um 16° schwenkbar, mit Rückstellautomatik, rutschfeste Bodengleiter.

Modell	Gestell	Preis
3640.01	schwarz	
3640.11	lichtgrau	

Modell: 3640 Kunstledersitz

Neu!

Gasfederhöhenverstellung 645 - 825 mm
Sitz Kunstleder, Sitzneigung 15°, schwenkbar um je 16° mit Rückstellautomatik, Gestell schwarz.

Modell	Sitz	Preis
3640.01-04	feuerrot	
3640.01-05	maisgelb	
3640.01-06	smaragdgrün	
3640.01-08	atollblau	
3640.01-09	skyblau	
3640.01-10	schwarz	
3640.01-14	weinrot	



Kunstledersitze auch mit lichtgrauem Gestell erhältlich. Bitte fragen Sie an.



Die Klappbare

Modell: 3610

Hochwertige Stehhilfe für dauerhaften industriellen Einsatz geeignet. Strapazierfähiger PU-Sitz mit ausgeprägten Klimakanälen. Praktische Stehhilfe, raumsparende Ausführung, arretierbare Sitzhöhenverstellung 650 - 850 mm, Sitz aus pflegeleichtem PU-Schaum, **zusammenklappbar**. Für Personen bis 100 kg geeignet.

Diese Stehhilfe gibt es auch mit Rollen für den einfachen Standortwechsel z. B. im Reha-Bereich. Aufpreis 20,00 Euro.

Modell	Sitz	Sitzhöhe mm	Gestell	Preis
3610.01	PU schwarz	650 - 850	schwarz	
3610.11	PU schwarz	650 - 850	weiß	
3610.22	PU schwarz	650 - 850	rot	
3610.55	PU schwarz	650 - 850	silber	
3610.44	PU schwarz	650 - 850	verchromt	



Stehhilfe Relax

Modell: 3680

Stehhilfe für leichte und mittlere Beanspruchung in Büro und Betrieb, einfache Höhenverstellung. Bequem und gesundheitsfördernd, platzsparend, praktisch und pflegeleicht.

Zusammengeklappt verschwindet sie in jeder noch so kleinen Ecke! Preiswerte Alternative zu den anderen Stehhilfen, Sitz um 17° schwenkbar, von 2° - 8° in der Neige verstellbar. Für Personen bis 80 kg geeignet.

Modell	Sitz	Sitzhöhe mm	Gestell	Preis
3680.01	PU schwarz	650 - 850	schwarz	
3680.11	PU schwarz	650 - 850	lichtgrau	
3680.55	PU schwarz	650 - 850	silber	
3680.06	PU schwarz	650 - 850	blau	

Der Retro-Look

Modell: 3665 / 3675

Eine Stehhilfe oder ein Hocker für den anspruchsvollen Kunden! Die Optik – mit oder ohne Fußring – passt in nahezu jede Umgebung. Abgerundet durch den komfortablen Sitz, der auf Grund seiner Form die gesunde Körperhaltung sowohl beim Sitzen (Hocker) als auch beim Stehen (Stehhilfe) unterstützt, wird der Rücken sinnvoll entlastet. Diesen Sitz können Sie im blauen PU oder schwarzen Kunststoff PP erhalten. Die Sitzneige ist um 15° verstellbar. Standfest.



Modell	Sitz	Sitzhöhe mm	Preis
ohne Fußring			
3665.81	PU blau	560 - 820	
3665.87	PP schwarz	560 - 820	
mit Fußring			
3675.81	PU blau	560 - 820	
3675.87	PP schwarz	560 - 820	

Extrem bequem

Modell: 366X Hocker

Großer Sitz, 370 mm breit, Sitzneigeverstellung, jeweils 7,5° nach vorne und hinten, Sitzhöhenverstellung mit Gasfeder, stabiles Kunststoff-Fußkreuz, die hochgezogene Rückenstütze sorgt für ein aufrechtes Sitzen.

Modell	Sitzschale	Sitzhöhe mm	Preis
3660.01	PU blau	560 - 760 Gleiter	
3662.01	PU blau	500 - 700 Gleiter	
3662.11	PU blau	520 - 720 Rollen	
3660.07	PP schwarz	560 - 760 Gleiter	
3662.07	PP schwarz	500 - 700 Gleiter	
3662.17	PP schwarz	520 - 720 Rollen	

Modell: 366X Stehhilfe

Modell	Sitzschale	Sitzhöhe mm	Preis
3660.01	PU blau	560 - 760 Gleiter	
3665.01	PU blau	630 - 890 Gleiter	
3675.01	PU blau/Fußring	630 - 890 Gleiter	
3660.07	PP schwarz	560 - 760 Gleiter	
3665.07	PP schwarz	630 - 890 Gleiter	
3675.07	PP schwarz/Fußring	630 - 890 Gleiter	
Fußring			
Best.-Nr. 901800			
Aluminiumfußkreuz Mehrpreis gegenüber Kunststoff-Fußkreuz			
Best.-Nr. 901019			

Pu: geschäumter Kunststoff
PP: Hartplastik



Modell 3662.11



Modell 3675.07

Komfortabel-Variabel

Modell: 347X Hocker

Hochwertiger Drehhocker, PU-Sitz schwarz, Aluminiumfußkreuz mit verchromter Sicherheitsgasfeder, alternativ Kunststoff-Fußkreuz mit abgedeckter Sicherheitsgasfeder schwarz, Sitzneigeverstellung jeweils 9°, die hochgezogene Rückenstütze sorgt für ein aufrechtes Sitzen.

Modell	Fußkreuz/Gasfeder	Sitzhöhe mm	Preis
3471.08A	Alu/verchromt	410 - 540 Gleiter	
3471.18A	Alu/verchromt	430 - 560 Rollen	
3476.08A	Alu/verchromt	570 - 820 Gleiter	
3475.08A	Alu/verchromt	570 - 820 Gl. + Fußring	

Modell: 347X Stehhilfen

Modell	Fußkreuz/Gasfeder	Sitzhöhe mm	Preis
3571.08	schwarz	410 - 540 Gleiter	
3571.18	schwarz	430 - 560 Rollen	
3576.08	schwarz	570 - 820 Gleiter	
3575.08	schwarz	570 - 820 Gl. + Fußring	

Auch in ESD erhältlich. Bitte fragen Sie an!



Modell 3471.18A



Modell 3575.08

Neu!



Modell 3862.1-04



Modell 3861.0-08



Modell 3861.1-11



Modell 3861.1-10



Modell 3520.1-06

Der superweiche und trotzdem strapazierfähige Drehhocker ist wahlweise mit einem polierten Aluminium-Fußkreuz oder einem schwarzen Kunststoff-Fußkreuz erhältlich. Der praktische Drehhocker passt in jedes Büro oder Labor. Durch die Farbenvielfalt können Sie sich Ihren Hocker passend zu Ihrer Einrichtung bestellen.

Modell: 3861 Fußkreuz Aluminium poliert

Sitz Kunstleder, ø 360 mm, Sitzstärke 90 mm, Ringauslösung, Sitzhöhe ca. 520 - 720 mm (3861) oder 460 - 590 mm (3682) im unbelasteten Zustand, Gaslift verchromt, Fußkreuz Aluminium poliert, ø 528 mm.

Sitzhöhe	Modell	Farbe	Preis
460 - 590	3862.1 Doppelrollen	-04 feuerrot	3862
	3862.0 Bodengleiter	-05 maisgelb	
520 - 720	3861.1 Doppelrollen	-06 smaragdgrün	3861
	3861.0 Bodengleiter	-08 atollblau	
		-09 skyblau	
		-10 schwarz	
		-11 weiß	

Modell: 3520 Fußkreuz Kunststoff schwarz

Sitz Kunstleder, ø 360 mm, Sitzstärke 90 mm gepolstert, Ringauslösung, Sitzhöhe 480 - 680 mm mit Rollen, mit Gleiter 460 - 660 mm, Gaslift schwarz, Kunststoff-Fußkreuz ø 630 mm.

Modell	Farbe	Preis
3520.1 Doppelrollen	-04 feuerrot	3520
3520.0 Bodengleiter	-05 maisgelb	
	-06 smaragdgrün	3521
	-08 atollblau	
	-09 skyblau	
	-10 schwarz	
	-11 weiß	

Modell: 3520

PU-, Buche- oder Polstersitz, Ø 350 mm, abgedeckte Sicherheitsgasfeder, hochwertiges Kunststoff-Fußkreuz, Ø 630 mm.
Sitzhöhe mit Gleiter: 400 - 600 mm
Sitzhöhe mit Rollen: 420 - 620 mm
 andere Sitzhöhen auf Anfrage

Modell	Sitzfarbe (Gleiter)	Preis
3520.01	PU schwarz	
3520.02	Buche	
3520.03	Polster anthrazit	
3520.07	Kunstleder schw	
Modell	Sitzfarbe (Rollen)	Preis
3520.11	PU schwarz	
3520.12	Buche	
3520.13	Polster anthrazit	
3520.17	Kunstleder schw	



Modell 3520.11



Modell 3520.07



Modell 3520.12

Arbeits erleichterung

Modell: 3529

Universal-Drehhocker: Arbeitshocker mit praktischem Werkzeug-Ablage-System inklusive zwei herausnehmbaren hochwertigen Kunststoff-Ablageschalen, vielseitig einsetzbar.
Sitz PU schwarz mit Hebelauslösung
Sitz Buche mit Ringauslösung

Modell	Sitzfarbe	Preis
3529.11	PU schwarz	
3529.12	Buche	
Sitzhöhe 370 - 500 mm		
0901021	Ablageschale	

Auch mit Kunstledersitz, Farben Seite 8 erhältlich. Bitte fragen Sie an.



Modell 3529.12



Modell 3529.11

Modell: 3861

PU-, Buche- oder Polstersitz, ø 350 mm, abgedeckte Sicherheitsgasfeder, hochwertiges Alufußkreuz ø 528 mm, Sitzhöhe 460 - 660 mm.

Modell	Sitz / Gleiter	Preis
3861.0-01	Pu schwarz	
3861.0-02	Buche	
3861.0-03	Polster anthrazit	
Modell	Sitz / Rollen	Preis
3861.1-01	Pu schwarz	
3861.1-02	Buche	
3861.1-03	Polster anthrazit	



Modell 3861.1-02



Modell 3861.1-03



Modell 3500.01/3510.01



Modell 3510.02

Platzsparendes Fußkreuz

Modell:3500

Sitz, Ø 350 mm, verdeckte ausdrehgesicherte **Stahl-Drehspindel**, Kunststoff-Fußkreuz Ø 440 mm.

Modell	Sitz	Sitzhöhe mm	Preis
3500.01	Kunststoff schwarz	410 - 600	
3500.02	Buche	410 - 600	
3500.08	Kunststoff blau	410 - 600	

Modell:3510

Sitz, Ø 350 mm, abgedeckte **Sicherheitsgasfeder**, Kunststoff-Fußkreuz, schwarz, Ø 440 mm.

Modell	Sitz	Sitzhöhe mm	Preis
3510.01	PU schwarz	440 - 630	
3510.02	Buche	440 - 630	
3510.03	Polster anthrazit	440 - 630	
3510.07	Kunstleder/Pilz	440 - 630	



Modell 3521.11



Modell 3521.02

Stabiles Stahlfußkreuz

Modell:3521

Sicherheitsgasfeder, stabiles Stahlfußkreuz – diesen Drehhocker bringt so schnell nichts aus dem Gleichgewicht – auch mit Drehspindel möglich.

Modell	Sitz	Sitzhöhe mm	Preis
3521.01	PU schwarz	380 - 515 Gleiter	
3521.11	PU schwarz	410 - 535 Rollen	
3521.02	Buche	380 - 515 Gleiter	
3521.12	Buche	410 - 535 Rollen	
3521.03	Polster anthrazit	380 - 515 Gleiter	
3521.13	Polster anthrazit	410 - 535 Rollen	



Modell 3530.01



Modell 3530.02

Rundumfußstütze

Modell:3530

Sicherheitsgasfeder, sehr stabiles Stahlfußkreuz, die Rundumfußstütze gibt sicheren Halt, inklusive Gleiter.

Modell	Sitz	Sitzhöhe mm	Preis
3530.01	PU schwarz	540 - 740	
3530.02	Buche	540 - 740	
3530.03	Polster anthrazit	540 - 740	
3530.07	Kunstleder/Pilz	540 - 740	

auch mit Drehspindel lieferbar Modell 3535.xx



Modell 3250.01



Modell 3250.02

Standard Stapelhocker

Modell:3250

Prima Sitzgelegenheit für zeitlich begrenzte Anlässe: schnell zur Hand und platzsparend aufgestapelt. Sitzfläche: strapazierfähiger PU-Schaum oder Buche-Schichtholz, stabiles Stahlrohrgestell. Sitzhöhe 500 mm bzw. 580 mm. Andere Kombinationen sind jederzeit erhältlich. Bitte fragen Sie an.

Modell	Sitz	Gestell	Sitzhöhe	Preis
3250.01	PU schwarz ø 350 mm	schwarz	500 mm	
3250.02	Buche ø 350 mm	schwarz	500 mm	
3250.22	Buche ø 350 mm	lichtgrau	500 mm	
3250.04	PU schwarz ø 350 mm	lichtgrau	500 mm	
3250.44	PU lichtgrau ø 350 mm	lichtgrau	500 mm	
3250.41	PU lichtgrau ø 350 mm	schwarz	500 mm	



Modell 3258.22



Hohe Stapelhocker

Stapel-Hocker auch in Edelstahl erhältlich! Siehe Seite 23

Modell:3258

Modell	Sitz	Gestell	Sitzhöhe	Preis
3258.01	PU schwarz ø 350 mm	schwarz	580 mm	
3258.02	Buche ø 350 mm	schwarz	580 mm	
3258.22	Buche ø 350 mm	lichtgrau	580 mm	
3258.04	PU schwarz ø 350 mm	lichtgrau	580 mm	
3258.44	PU lichtgrau ø 350 mm	lichtgrau	580 mm	
3258.41	PU lichtgrau ø 350 mm	schwarz	580 mm	



Modell 3150.01



Modell 3150.02

H-Strebe-Hocker

Modell: 3150 H-Strebe-Hocker

Sitz aus Buchensperrholz oder PU-Schaum, Sitzhöhe in 500 mm und 550 mm, sehr stabiles Stahlrohrgestell aufgrund zusätzlicher Fußverstrebung. Speziell für den schulischen Bereich geeignet.

Modell	Sitz	Gestell	Sitzhöhe	Preis
3150.01	PU schwarz ø 350 mm	schwarz	500 mm	
3150.02	Buche ø 350 mm	schwarz	500 mm	
3155.01	PU schwarz ø 350 mm	schwarz	550 mm	
3155.02	Buche ø 350 mm	schwarz	550 mm	

Modell 6162.15
mit Armlehnen



Kunstleder
Modell 6162.17



Neu!

Modell 6162.02



Modell 6175.01
mit Fußring



Modell 6162.11

Modell: 6162

Hochwertiges Kunststoff-Fußkreuz, abgedeckte Sicherheitsgasfeder, PU-Teile mit Stahleinleger, pendelnde Rückenstütze, höhenverstellbar, Rückenlehne in der Neige verstellbar, Permanentkontakt wahlweise.

Modell	Sitz und Rücken	Sitzhöhe mm	Preis
6162.01	PU schwarz	420 - 620 Gleiter	
6162.11	PU schwarz	440 - 640 Rollen	
6162.02	Buche	400 - 600 Gleiter	
6162.12	Buche	420 - 620 Rollen	
6162.03	Polster anthrazit	420 - 620 Gleiter	
6162.13	Polster anthrazit	440 - 640 Rollen	
6162.05	Polster/Rücken groß	420 - 620 Gleiter	
6162.15	Polster/Rücken groß	440 - 640 Rollen	
6162.07	Kunstl./Rücken groß	420 - 620 Gleiter	
6162.17	Kunstl./Rücken groß	440 - 640 Rollen	

Modell: 6175 mit Fußring

Stabiles Kunststoff-Fußkreuz schwarz, mit Bodengleitern, höhenverstellbarer Fußring, abgedeckte Sicherheitsgasfeder, PU-Teile mit Stahleinleger, pendelnde Rückenstütze, höhenverstellbar, Rückenlehne in der Neige verstellbar, Permanentkontakt wahlweise.

Modell	Sitz und Rücken	Sitzhöhe mm	Preis
6175.01	PU schwarz	550 - 810 Gleiter	
6175.02	Buche	530 - 790 Gleiter	
6175.03	Polster anthrazit	550 - 810 Gleiter	
6175.05	Polster/Rücken groß	550 - 810 Gleiter	
6175.07	Kunstl./Rücken groß	550 - 810 Gleiter	

Alle Modelle in anderen Sitzhöhen erhältlich!

Alle Stühle mit Armlehnen erhältlich Art.-Nr. B0901700 66,00 EUR



Modell 6125.11



Modell 6125.02

Drehspindel

Modell: 6125

Hochwertiges Kunststoff-Fußkreuz, ausdrehgesicherte Stahl-Drehspindel, PU-Teile mit Stahleinleger, pendelnde Rückenstütze, höhenverstellbar, Rückenlehne in der Neige verstellbar.

Modell	Sitzschale	Sitzhöhe mm	Preis
6125.01	PU schwarz	430 - 560 Gleiter	
6125.11	PU schwarz	450 - 580 Rollen	
6125.02	Buche	430 - 560 Gleiter	
6125.12	Buche	450 - 580 Rollen	
6125.03	Polster anthrazit	430 - 560 Gleiter	
6125.13	Polster anthrazit	450 - 580 Rollen	



Modell 6130.12



Modell 6130.01

Gasfeder

Modell: 6130

Hochwertiges Kunststoff-Fußkreuz, abgedeckte Sicherheitsgasfeder, PU-Teile mit Stahleinleger, pendelnde Rückenstütze, höhenverstellbar, Sitztiefenverstellung.

Modell	Sitzschale	Sitzhöhe mm	Preis
6130.01	PU schwarz	400 - 600 Gleiter	
6130.11	PU schwarz	420 - 620 Rollen	
6130.02	Buche	400 - 600 Gleiter	
6130.12	Buche	420 - 620 Rollen	

Fußring

Best.-Nr. 901800

Verchromtes Stahlfußkreuz Mehrpreis gegenüber Kunststoff-Fußkreuz

siehe Zubehör Seite 18.



Modell 6261.11



Modell 6275.01

Gasfeder

Modell: 6261

Hochwertiges Kunststoff-Fußkreuz, stahlingverstärkte Gasfederaufnahme. Große PU-Teile schwarz mit rutschsicherer Oberfläche, Rückenlehne mit praktischer Griffmulde für einen einfachen Standortwechsel. Höhenverstellung mittels Gasfeder.

Modell	Sitz und Rücken	Sitzhöhe mm	Preis
6261.01	PU schwarz	410 - 540 Gleiter	
6261.11	PU schwarz	430 - 560 Rollen	
6265.01	PU schwarz	490 - 690 Gleiter	
6265.11	PU schwarz	510 - 710 Rollen	

Modell: 6275

6275.01	PU schwarz	590 - 850 Gleiter und Fußring	148,00 EUR
---------	------------	-------------------------------	------------

Alle Stühle mit Armlehnen erhältlich Art.-Nr. B0901700

Modell 8220.02



Modell 8275.02A



Modell 8220.12



5 Jahre Garantie



Modell 8220.12A

Modell: 8220 / 8275

Asynchron-Mechanik zur stufenlosen Einstellung der Sitzflächen- und Rückenlehnenneigung, Sitzneigungsverstellung 12°, Rücken pendelnd gelagert, in Höhe und Neige stufenlos verstellbar, Sitz und Rücken Buchenschichtholz schwarz gebeizt, stabiles Kunststoff-Fußkreuz schwarz, lastabhängig gebremste Doppelrollen oder Gleiter, alternativ mit poliertem Aluminium-Fußkreuz und verchromter Sicherheitsgasfeder, lastabhängige Doppelrollen oder Gleiter.

Optional mit einen in der Höhe unabhängig einstellbarem Fußring.

Kunststoff-Fußkreuz			
Modell	Sitzschale	Sitzhöhe mm	Preis
8220.02	schwarz gebeizt	410 - 600 Gleiter	
8220.12	schwarz gebeizt	430 - 620 Rollen	
8275.02	schwarz gebeizt	540 - 790 Gleiter/Fußring	

Modell: 8220.XXA

Aluminium-Fußkreuz			
Modell	Sitzschale	Sitzhöhe mm	Preis
8220.02A	schwarz gebeizt	420 - 610 Gleiter	
8220.12A	schwarz gebeizt	440 - 630 Rollen	
8275.02A	schwarz gebeizt	550 - 800 Gleiter/Fußring	



Modell 8530.11

Komfortserie

Modell: 8530/8430 und 8535/8435

Asynchron-Mechanik zur stufenlosen Einstellung der Sitzflächen- und Rückenneigung. Sitzneigungsverstellung um 12°. Abgedeckte Sicherheitsgasfeder mit Kunststoff-Fußkreuz oder verchromte Sicherheitsgasfeder mit stabilem Alu-Fußkreuz, Fußringhöhe unabhängig von der Sitzhöhe einstellbar, großflächige und rutschfeste Bodengleiter oder lastabhängig gebremste Doppelrollen.

Sitz und Rücken	Sitzhöhe mm	Modell	Preis	Kunststoff-Fußkreuz	Modell	Preis	Alu-Fußkreuz
PU schwarz	430 - 630 Gleiter	8530.01			8430.01A		
PU schwarz	450 - 650 Rollen	8530.11			8430.11A		
Buche	430 - 630 Gleiter	8530.02			8430.02A		
Buche	450 - 650 Rollen	8530.12			8430.12A		
Polster anthrazit	430 - 630 Gleiter	8530.03			8430.03A		
Polster anthrazit	450 - 650 Rollen	8530.13			8430.13A		
Kunstleder schwarz	430 - 630 Gleiter	8530.06			8430.06A		
Kunstleder schwarz	450 - 650 Rollen	8530.16			8430.16A		
Ausstattung mit Fußring							
PU schwarz	510 - 710 Gleiter	8535.01			8435.01A		
Buche	510 - 710 Gleiter	8535.02			8435.02A		
Polster anthrazit	510 - 710 Gleiter	8535.03			8435.03A		
Kunstleder schwarz	510 - 710 Gleiter	8535.06			8435.06A		



Modell 8440.17A

Modell: 8540/8440 und 8545/8445

Asynchron-Mechanik zur stufenlosen Einstellung der Sitzflächen- und Rückenneigung. Sitzneigungsverstellung um 12°. Abgedeckte Sicherheitsgasfeder mit Kunststoff-Fußkreuz oder stabiles Alu-Fußkreuz mit verchromter Gasfeder, Fußringhöhe unabhängig von der Sitzhöhe einstellbar, großflächige und rutschfeste Bodengleiter oder lastabhängig gebremste Doppelrollen. **Sitz und Rücken groß.**

Sitz und Rücken	Sitzhöhe mm	Modell	Preis	Kunststoff-Fußkreuz	Modell	Preis	Alu-Fußkreuz
PU schwarz	440 - 640 Gleiter	8540.01			8440.01A		
PU schwarz	460 - 660 Rollen	8540.11			8440.11A		
Polster anthrazit	440 - 640 Gleiter	8540.05			8440.05A		
Polster anthrazit	460 - 660 Rollen	8540.15			8440.15A		
Kunstleder schwarz	440 - 640 Gleiter	8540.07			8440.07A		
Kunstleder schwarz	460 - 660 Rollen	8540.17			8440.17A		
Ausstattung Fußring							
PU schwarz	520 - 720 Gleiter	8545.01			8445.01A		
Polster anthrazit	520 - 720 Gleiter	8545.05			8445.05A		
Kunstleder schwarz	520 - 720 Gleiter	8545.07			8445.07A		

Alle Stühle mit Armlehnen erhältlich Art.-Nr. B0901700 66,00 EUR

Hohe Arbeitsstühle

Modell: 6172

Stabiles Stahlfußkreuz mit Kunststoffabdeckung, abgedeckte Sicherheitsgasfeder, PU-Teile mit Stahleinleger, pendelnde Rückenstütze, höhenverstellbar, Permanentkontakt wahlweise, mitdrehende T-Fußstütze separat in Höhe und Tiefe verstellbar.

Modell	Sitz und Rücken	Sitzhöhe mm	Preis
6172.01	PU schwarz	540 - 790 Gleiter	
6172.02	Buche	540 - 790 Gleiter	
6172.03	Polster anthrazit	540 - 790 Gleiter	
6172.04	PU lichtgrau	540 - 790 Gleiter	
6172.05	Polster/Rücken groß	540 - 790 Gleiter	



Modell: 7510

Hohes stabiles Stahlrohrfußkreuz mit zwei unterschiedlich hohen verzinkten Fußstützen, abgedeckte Sicherheitsgasfeder, PU-Teile mit Stahleinleger, pendelnde Rückenstütze, höhenverstellbar, Rückenlehne in der Neige verstellbar, Permanentkontakt wahlweise, Fußkreuz schwarz.

Modell	Sitz und Rücken	Sitzhöhe mm	Preis
7510.01	PU schwarz	580 - 770 Gleiter	
7510.02	Buche	580 - 770 Gleiter	
7510.03	Polster anthrazit	580 - 770 Gleiter	
7510.04	PU lichtgrau	580 - 770 Gleiter	



Modell: 8520

Sehr stabiles Stahlrohrfußkreuz mit drei unterschiedlich hohen PU-Fußstützen, schwarz, Sicherheitsgasfeder, große PU-Teile mit Stahleinleger, Sitzneige Verstellung um 12°, pendelnde Rückenstütze, höhenverstellbar, Rückenlehne in der Neige verstellbar, Permanentkontakt wahlweise.

Modell	Sitz und Rücken	Fußkreuz	Sitzhöhe	Preis
8520.01	PU schwarz	schwarz	480 - 880	
8520.02	Buche	schwarz	480 - 880	
8520.05	Polster/Rücken groß	schwarz	480 - 880	



Alle Stühle mit Armlehnen erhältlich Art.-Nr. B0901700



Fußstütze A

Edelstahl Art.Nr. B0901480 109,00 EUR



Fußstütze B

Edelstahl Art.Nr. B0901483 143,00 EUR



Fußring

Art. Nr. 901800 26,00 EUR




Armlehnen

Art. Nr. B 0901700 66,00 EUR



Stahlfußkreuz

ohne Gleiter und ohne Rollen
Art. Nr. B0901016 19,00 EUR



- aus hochwertigem qualitativem Makrolon® – 100 % Polycarbonat-Recyclat, weiß transparent
- Mattenstärke 1,8 mm
- Teppich: stumpfe Ankernoppen (Noppenlänge: 4,2 mm)
- Hartböden: VAB®- Haftschicht, haftet sehr gut ohne zu kleben
- Allergikergeeignet

Formen:  

Makrolon® Matten

Form T x B	Teppich	Hartböden	Preis
0/90 x 120 mm	73-0900	82-0900	
0/130 x 120 mm	73-1300	82-1300	
0/150 x 120 mm	73-1500	82-1500	
0/200 x 120 mm	73-2000	82-2000	
L/150 x 120 mm	73-150L	82-150L	

Modell: 3570 / 3580

Die besondere Form des Sattelsitzes sorgt für eine gesunde Sitzposition. Durch die in alle Richtungen bewegliche Sitzmechanik macht der Hocker jede Körperbewegung mit. Als preisgünstige Variante bieten wir eine Mechanik an, mit der Sie individuell die Sitzneigung einstellen können. Höhenverstellung durch Sicherheitsgasfeder, stabiles Kunststoff- oder Alu-Fußkreuz mit Rollen, Sitzhöhe 510 - 710 mm.

Sitz / Mechanik / Kunststoff-Fußkreuz	Modell	Preis	Kunststoff-Fußkreuz	Modell	Preis	Alu-Fußkreuz
PU schwarz, bewegtes Sitzen, Rollen	3570.11			3470.11 A		
PU schwarz, Sitzneigung, Rollen	3570.19			3470.19A		
Polster blau, bewegtes Sitzen, Rollen	3580.11			3480.11 A		
Polster blau, Sitzneigung, Rollen	3580.19			3480.19A		
Kunstleder schwarz, bewegtes Sitzen, Rollen	3580.11-00			3480.11-00A		
Kunstleder schwarz, Sitzneigung, Rollen	3580.19-00			3480.19-00A		
Kunstleder atollblau, bewegtes Sitzen, Rollen	3580.11-08			3480.11-08A		
Kunstleder atollblau, Sitzneigung, Rollen	3580.19-08			3480.19-08A		
Kunstleder feuerrot, bewegtes Sitzen, Rollen	3580.11-04			3480.11-04A		
Kunstleder feuerrot, Sitzneigung, Rollen	3580.19-04			3480.19-04A		



Modell 3570.11

Modell: 3590 / 3590A

Das etwas andere Sitzen! Durch die besondere Sitzform haben Sie ein sicheres Sitzgefühl und mehr Beinfreiheit. Bei der Ausstattung mit Rollen ist es kein Problem auch kurze Wege am Arbeitsplatz zurückzulegen ohne aufstehen zu müssen. Der Sitz ist aus strapazierfähigem Kunstleder in verschiedenen Farben, Höhenverstellung durch Sicherheitsgasfeder mittels Hebelauslösung, Sitzhöhe: hochwertiges Kunststoff-Fußkreuz: 480 - 680 mm oder Alu-Fußkreuz: 520-720 mm.

Sitzschale	Auführung	Modell	Preis	Kunststoff-Fußkreuz	Modell	Preis	Alu-Fußkreuz
Kunstleder schwarz	Rollen	3590.11-10			3590.11-10A		
Kunstleder weiß	Rollen	3590.11-11			3590.11-11A		
Kunstleder Atollblau	Rollen	3590.11-08			3590.11-08A		
Kunstleder Feuerrot	Rollen	3590.11-04			3590.11-04A		



Modell 3590.11-11



Modell 3590.11-11A

Wirbelsäulenschonender Sitzkomfort

Modell: 3560

Tolles Sitzgefühl – super bequem.

Ein universeller Standsitz. Ergonomisch geformter Sitz mit Neigungsverstellung und Kunstlederpolster. Sitzhöhenverstellung mit Sicherheitsgasfeder. Stabiles Kunststoff- Fußkreuz mit Rollen oder Gleitern.

Modell	Sitz / Sitzhöhe mm	Preis
3560.01	Kunstleder schwarz, 420 - 620 Gleiter	
3560.11	Kunstleder schwarz, 450 - 650 Rollen	



Modell 3560.11



Modell 8320.12



Auflagen-Set
B0832-07

Modell: 8320 zweiteilig

Herkömmliche Stühle können den Anforderungen eines angenehmen Sitzkomforts für XL Menschen nicht gerecht werden, aus diesem Grund bieten wir Ihnen einen Stuhl in XL mit einer Belastung bis 160 kg an. Die Synchronmechanik mit verstärkter Feder, stufenlose verstellbare Rückenlehne und verstellbare Sitzlehne sind eigens für Personen bis 160 kg geeignet. Höhenverstellung mittels Gasfeder. Für einen Extrakomfort sorgen die **auswechselbaren Kunstlederauflagen, schwarz**. Der Griff an der Rückenlehne sorgt für einen einfachen Standortwechsel. Der Stuhl ist mit robusten, lastabhängig gebremsten Doppelrollen oder Gleiter erhältlich, **optional auch mit stabiler Armlehne**.

Modell	Sitz	Sitzhöhe mm	Preis
8320.02	Buche	400 - 530 Gleiter	
8320.12	Buche	430 - 560 Rollen	
8320.07-10	Kunstleder schwarz	490 - 690 Gleiter	
8320.17-10	Kunstleder schwarz	520 - 720 Rollen	
Mehrpreis Armlehnen Art. Nr. B0901710			
Auflagen-Set Kunstleder schwarz Art. Nr. B0832-07			



Modell 8325.12



Auflagen-Set
B0832-07

Modell: 8325 einteilig

Alternativ bieten wir Ihnen den XL Stuhl mit einteiliger Sitzschale an.

Modell	Sitz	Sitzhöhe mm	Preis
8325.02	Buche	400 - 530 Gleiter	
8325.12	Buche	430 - 560 Rollen	
8325.07-10	Kunstleder schwarz	490 - 690 Gleiter	
8325.17-10	Kunstleder schwarz	520 - 720 Rollen	
Mehrpreis Armlehnen Art. Nr. B0901710			
Auflagen-Set Kunstleder schwarz Art. Nr. B0832-07			

Schale oder 2-Teiler

Austauschbare Sitz- und Rückenauflage

Belastbar bis 160 kg



Modell: 8340 zweiteilig

Diese Stuhlreihe kennzeichnet sich durch eine besonders große und komfortabel Sitz- und Rückenbreite aus. Die Synchronmechanik mit verstärkter Feder, stufenlos verstellbare Rückenlehne und verstellbare Sitzlehne sind eigens für Personen bis 160 kg geeignet. Höhenverstellung mittels Gasfeder. Für einen Extrakomfort sorgen die **auswechselbaren Kunstlederauflagen, schwarz**, die Sie bei Bedarf jederzeit hinzukaufen oder auswechseln können. Der Griff an der Rückenlehne sorgt für einen einfachen Standortwechsel. Der Stuhl ist mit robusten, lastabhängig gebremsten Doppelrollen oder Gleitern erhältlich, **optional auch mit stabilen Armlehnen erhältlich.**



Modell	Sitz	Sitzhöhe mm	Preis
8340.02	schwarz gebeizt	400 - 530 Gleiter	
8340.12	schwarz gebeizt	430 - 560 Rollen	
8340.07-10	Kunstleder schwarz	490 - 690 Gleiter	
8340.17-10	Kunstleder schwarz	520 - 720 Rollen	
Mehrpreis Armlehnen Art. Nr. B0901710			
Auflagen-Set Kunstleder schwarz Art. Nr. B0834-07			

Modell: 8345 einteilig

Alternativ bieten wir Ihnen den XL Stuhl mit einteiliger Sitzschale an.




Modell	Sitz	Sitzhöhe mm	Preis
8345.02	schwarz gebeizt	400 - 530 Gleiter	
8345.12	schwarz gebeizt	430 - 560 Rollen	
8345.07-10	Kunstleder schwarz	490 - 690 Gleiter	
8345.17-10	Kunstleder schwarz	520 - 720 Rollen	
Mehrpreis Armlehnen Art. Nr. B0901710			
Auflagen-Set Kunstleder schwarz Art. Nr. B0834-07			

Belastbar bis 160 kg

Austauschbare Sitz- und Rückenauflage

Extra große Sitzfläche





Modell 5222.03



Modell 5222.06
mit Fußstütze B



Modell 5115.11



Modell 5115.09
mit Fußstütze A

Modell: 5222

Arbeitsstuhl:

Großflächiger PU Sitz und PU Rücken mit Edelstahlbeinleger, wahlweise in den Farben blau oder schwarz. Asynchron-Mechanik zur stufenlosen Einstellung der Sitz- und Rückenlehne.

Edelstahlfußkreuz mit Edelstahl Sicherheitsgasfeder auch mit Fußstütze lieferbar.

Sitzhöhe bei Gleiter 440 - 630 mm

Sitzhöhe bei Rollen 500 - 690 mm

Modell	Sitzfarbe		Preis
5222.03	PU schwarz	<input type="checkbox"/> Gleiter	
5222.13	PU schwarz	<input type="checkbox"/> Rollen	
5222.06	PU blau	<input checked="" type="checkbox"/> Gleiter	
5222.16	PU blau	<input checked="" type="checkbox"/> Rollen	

Fußstütze B Art.Nr. B0901483



Fußstütze A



Fußstütze B

Modell: 5115

Arbeitsstuhl:

Großflächiger PU Sitz und PU Rücken mit Edelstahlbeinleger, wahlweise in den Farben blau oder schwarz. Asynchron-Mechanik zur stufenlosen Einstellung der Sitz- und Rückenlehne.

Edelstahlfußkreuz mit Edelstahl-Sicherheitsgasfeder, auch mit Fußstütze lieferbar.

Sitzhöhe bei Gleiter 440 - 630 mm

Sitzhöhe bei Rollen 500 - 690 mm

Modell	Sitzfarbe		Preis
5115.01	PU schwarz	<input type="checkbox"/> Gleiter	
5115.11	PU schwarz	<input type="checkbox"/> Rollen	
5115.09	PU blau	<input checked="" type="checkbox"/> Gleiter	
5115.19	PU blau	<input checked="" type="checkbox"/> Rollen	

Fußstütze A Art.Nr. B0901480

Modell: 3911/3912

Hochwertiger **Edelstahl-Drehhocker** aus robusten Materialien, Sitz aus PU-Schaum, wahlweise in den Farben blau oder schwarz mit Edelstahleinleger. Edelstahlfußkreuz mit Edelstahl-Sicherheitsgasfeder erhältlich mit Rollen oder Gleiter.

Modell	Sitzfarbe	Sitzhöhe mm	Preis
3911.01	PU schwarz	380 - 540 Gleiter	
3911.11	PU schwarz	440 - 600 Rollen	
3911.09	PU blau	380 - 540 Gleiter	
3911.19	PU blau	440 - 600 Rollen	
3912.01	PU schwarz	440 - 630 Gleiter	
3912.11	PU schwarz	500 - 690 Rollen	
3912.09	PU blau	440 - 630 Gleiter	
3912.19	PU blau	500 - 690 Rollen	




Modell: 3931/3932

Drehhocker rostfrei:

Rostfreier Drehhocker mit Kunststoffsitz in schwarz oder blau. Hochwertiges Kunststoff-Fußkreuz und Sicherheitsgasfeder in Edelstahl. Erhältlich mit Rollen oder Bodengleiter.

Modell	Sitzfarbe	Sitzhöhe mm	Preis
3931.07	PU schwarz	420 - 580 Gleiter	
3931.17	PU schwarz	440 - 600 Rollen	
3932.07	PU schwarz	480 - 670 Gleiter	
3932.17	PU schwarz	500 - 690 Rollen	
3931.08	PU blau	420 - 580 Gleiter	
3931.18	PU blau	440 - 600 Rollen	
3932.08	PU blau	480 - 670 Gleiter	
3932.18	PU blau	500 - 690 Rollen	



Sehr gut geeignet sind die Edelstahlstühle in Senioren- und Pflegeheimen, für den Einsatz in Bädern sowie in Frei- und Hallenbädern, in Krankenhäusern, im OP-Bereich und Laboren aller Art.

Modell: 3250/3258

Der **Stapelhocker**: Sitzfläche aus strapazierfähigem PU-Schaum in den Farben blau oder schwarz. Sitz mit Edelstahleinleger. Stabiles Edelstahlrohrgestell. Sitzhöhe 500 oder 580 mm.

Modell	Sitzfarbe	Sitzhöhe mm	Preis
3250.31	PU schwarz	500 mm	
3250.33	PU blau	500 mm	
3258.31	PU schwarz	580 mm	
3258.33	PU blau	580 mm	





Modell 3600.36



In immer mehr Bereichen der täglichen Arbeitswelt wird ein hoher Hygienestandard gefordert. Hier sind Sitzmöbel aus Edelstahl unerlässlich. Aber auch dort, wo hohe Luftfeuchtigkeit herrscht oder regelmäßig die Reinigung mit viel Wasser oder einem Hochdruckreiniger vorgenommen wird, haben Sie mit unseren Edelstahlstühlen die richtige Wahl getroffen.

Die Stehhilfe ist in Bezug auf indirekten Kontakt mit Lebensmittel in der Lebensmittelindustrie geeignet.

- Sensorik-Test
- Hygiene-Test
- Gemäß ZEK Norm 01.2-08 (PAK Grenzwerte) entspricht der Stehhilfensitz der Kategorie 2 und ist für den Einsatz in der Lebensmittelindustrie geeignet

Modell: 3600

Stehhilfe Edelstahl:

Sehr stabile Stehhilfe aus Edelstahl, ergonomisch geformter Komfortsitz mit Edelstahleinleger aus strapazierfähigem, pflegeleichtem Integralschaum. Sitz Höhenverstellbar von 600 mm bis 850 mm, Sitzneigung um 15° verstellbar, horizontal 16° in jede Richtung schwenkbar mit Rückstellautomatik, ausgestattet mit rutschfesten Bodengleitern.

Modell	Sitzfarbe	Preis
3600.33	schwarz	
3600.36	blau	

Ein Mensch kann starke elektrische Entladungen verursachen. Diese Entladung kann an hochsensiblen technischen Geräten (ESDS) schwere Schäden hinterlassen. Unsere ESD-Stühle und Stehhilfen wurden speziell für die ständige Ableitung statischer Ladungen in elektrostatisch geschützten Bereichen (EPA) konstruiert. Jeder Stuhl, der unser Haus verläßt, wird gemäß DIN EN 61340-5-1 geprüft und mit dem Messergebnis gekennzeichnet.

Modell: 3630

sehr stabile Stehhilfe aus Edelstahl- oder Stahlrohr, ergonomisch geformter Komfortsitz mit Stahleinleger aus strapazierfähigem, pflegeleichtem Integralschaum, Sitz höhenverstellbar von 600 mm bis 850 mm, Sitzneigung um 15° verstellbar, horizontal 16° in jede Richtung schwenkbar, mit Rückstellautomatik, ausgestattet mit rutschfesten Bodengleitern.

Modell	Gestellfarbe	Preis
3630.01	schwarz	
3630.04	rot	
3630.11	lichtgrau	
3630.22	verchromt	
3630.33	Edelstahl	



Modell 3630.01



antistatisch
ESD



Modell: 6644A

verchromtes stabiles Stahlfußkreuz, Sicherheitsgasfeder verchromt, PU-Teile mit Stahleinlegern, Pendelnde Rückenstütze, in der Höhe und Neige verstellbar, Permanentkontakt wahlweise.

Modell	Sitz und Rücken	Sitzhöhe mm	Preis
6644.01A	PU schwarz	420 - 620 Gleiter	
6644.11A	PU schwarz	440 - 640 Rollen	
6644.03A	Polster anthrazit	420 - 620 Gleiter	
6644.13A	Polster anthrazit	440 - 640 Rollen	
6644.05A	Polster/Rücken groß	420 - 620 Gleiter	
6644.15A	Polster/Rücken groß	440 - 640 Rollen	
6644.07A	Kunstleder/Rücken groß	420 - 620 Gleiter	
6644.17A	Kunstleder/Rücken groß	440 - 640 Rollen	

Aluminium Fußkreuz und verchromte Gasfeder



Modell 6644.11A

Modell: 6645.XXA

ESD-leitfähig, Pu-schwarz, Polster anthrazit oder in Kunstleder mit großem Rücken, **2-Hebel Asynchron-Mechanik** zur stufenlosen Einstellung der Sitzflächen- und Rückenneigung, Sitzneigungs-verstellung um 12°, verchromte Gasfeder, Aluminium-Fußkreuz mit Rollen oder Gleiter.

Modell	Sitzfarbe	Sitzhöhe mm	Preis
6645.01A	PU schwarz	420 - 620 Gleiter	
6645.11A	PU schwarz	440 - 640 Rollen	
6645.03A	Polster anthrazit	420 - 620 Gleiter	
6645.13A	Polster anthrazit	440 - 640 Rollen	
6645.07A	Kunstleder/Rücken groß	420 - 620 Gleiter	
6645.17A	Kunstleder/Rücken groß	440 - 640 Rollen	



Modell 6645.17A

Modell: 6600

stabiles Stahlfußkreuz mit Kunststoffabdeckung, abgedeckte Sicherheitsgasfeder, PU-Teile mit Stahleinlegern, pendelnde Rückenstütze, höhenverstellbar, Rückenlehne in der Neige verstellbar, Permanentkontakt wahlweise.

Modell	Sitz und Rücken	Sitzhöhe mm	Preis
6600.01	PU schwarz	420 - 550 Gleiter	
6600.11	PU schwarz	450 - 580 Rollen	
6600.03	Polster anthrazit	420 - 550 Gleiter	
6600.13	Polster anthrazit	450 - 580 Rollen	
6600.05	Polster/Rücken groß	450 - 580 Rollen	
6600.15	Polster/Rücken groß	450 - 580 Rollen	

Stahlfußkreuz und Gasfeder mit Kunststoffabdeckung schwarz



Modell 6600.13

Ringarmlehnen Aufpreis in Höhe von 63,00 Euro Best. Nr. B 0901707



Modell 3344.13A

Modell: 3344A

verchromtes stabiles Stahlfußkreuz, Sicherheitsgasfeder verchromt, PU-Sitz mit Stahleinleger.

PU = Hebelauslösung

Polster = Ringauslösung

Modell	Sitz und Rücken	Sitzhöhe mm	Preis
3344.01A	PU schwarz	400 - 600 Gleiter	
3344.11A	PU schwarz	420 - 620 Rollen	
3344.03A	Polster anthrazit	400 - 600 Gleiter	
3344.13A	Polster anthrazit	420 - 620 Rollen	

Aluminium Fußkreuz und verchromte Gasfeder



Modell 3321.11

Modell: 3321

ESD-Leitfähig, stabiles Stahlfußkreuz mit Kunststoffabdeckung schwarz, abgedeckte Sicherheitsgasfeder, PU-Sitz mit Stahleinleger.

PU = Hebelauslösung

Polster = Ringauslösung

Modell	Sitz und Rücken	Sitzhöhe mm	Preis
3321.01	PU schwarz	380 - 520 Gleiter	
3321.11	PU schwarz	410 - 540 Rollen	
3321.03	Polster anthrazit	380 - 520 Gleiter	
3321.13	Polster anthrazit	410 - 540 Rollen	

Stahlfußkreuz und Gasfeder mit Kunststoffabdeckung schwarz



Modell 3344.1-10A

Modell: 3344.1-10A

ESD-leitfähig, Komfort-Drehhocker, Sitz Durchmesser \varnothing 360 mm, Sitzstärke 90 mm, zwei unterschiedlich harte Verbundschaumlagen, eine weichere unmittelbar unter dem Kunstlederbezug und eine etwas härtere darunter, sorgen für einen angenehmen und bequemen Sitzkomfort, Sitzhöhenverstellung von 460-590 mm oder 520-720 mm durch Gasfeder mittels einer in jeder Position bedienbaren Ringauslösung, verchromte Gasfeder, poliertes Alu-Fußkreuz \varnothing 528mm.

Modell	Sitz und Rücken	Sitzhöhe mm	Preis
3344.1-10A	Kunstleder schwarz	520 - 720 Rollen	
3344.0-10A	Kunstleder schwarz	520 - 720 Gleiter	

S-Basic

Modell: 8846

Individuell einstellbarer Komfort-Drehstuhl mit Synchronmechanik mit Gewichtseinstellung auf Alu-Fußkreuz mit Rollen. Sitzschale und Rückenlehne dick gepolstert, in verschiedenen Farben erhältlich, Dieser Stuhl ist mit einer Sitzneigevorwahl bis 8° ausgerüstet. Die Rücken-Höhenverstellmechanik ist nicht sichtbar in der Lehne integriert und im Sitzen bedienbar. Das Sitzkissen ist in der Tiefe um 5 cm verschiebbar. Mit weichen Rollen für harte Böden. **Bürostuhl inklusive Armlehnen.**

Modell	Farbe Sitz / Rückenlehne	Sitzhöhe mm	Preis
8846.1-10	schwarz/schwarz	420 - 540 Rollen	
8846.1-08	schwarz/blau	420 - 540 Rollen	



Modell 8846.1-10

X-Basic

Modell: 8840

Interessanter Drehstuhl **mit Körpergewichtseinstellung** auf hochwertigem Aluminium-Fußkreuz mit lastabhängig gebremsten Doppelrollen und höhenverstellbaren **Kunststoff-Armlehnen**. Sitz dick gepolstert in schwarz, NetZRücken in rot oder blau, Rücken inkl. verstellbarer Kunststoff-Lordosestütze, **Synchronmechanik mit 5 Rastpositionen und Anti-Schock-System** (die Rückenlehne bleibt in fixierter Position bis die Mechanik durch das Anlehnen des Rückens gelöst wird und der Bewegung des Nutzers folgt). Optional bieten wir Ihnen eine gepolsterte Kopfstütze an, die in Höhe und Neige verstellbar ist.

Modell	Sitz Polster u. NetZRücken	Sitzhöhe mm	Preis
8840.1-04	schwarz / rot	470 - 590 Rollen	
8840.1-08	schwarz / blau	470 - 590 Rollen	
Mehrpreis Kopfstütze		Best.-Nr. A0902807	



Detailansicht



Modell 8840.1-04

Eco-Basic

Modell: 8842

Komfort-Drehstuhl mit **Schiebesitz und Körpergewichtseinstellung** auf hochwertigem Kunststoff-Fußkreuz mit lastabhängig gebremsten Doppelrollen und höhenverstellbaren **Kunststoff-Armlehnen**. Sitz dick gepolstert in schwarz, NetZRücken in rot oder blau, Rücken inkl. verstellbarer PU-Lordosestütze, **Synchronmechanik mit 4 einstellbaren Rastpositionen und Anti-Schock-System** (die Rückenlehne bleibt in fixierter Position bis die Mechanik durch das Anlehnen des Rückens gelöst wird und der Bewegung des Nutzers folgt). Optional bieten wir eine Kopfstütze in gepolstert schwarz an, die in Höhe und Neige verstellbar ist.

Modell	Sitz Polster u. NetZRücken	Sitzhöhe mm	Preis
8842.1-04	schwarz / rot	470 - 590 Rollen	
8842.1-08	schwarz / blau	470 - 590 Rollen	
Mehrpreis Kopfstütze		Best.-Nr. A0902817	



Detailansicht



Modell 8842.1-08