


KIPPBEHÄLTER TYP GU



Typ GU mit Deckel (Zubehör)




Typ GU mit Rollen (Zubehör)



Typ GU mit Aufsatzrahmen (Zubehör)



Typ GU mit hydraulischer Kippvorrichtung (Zubehör)



Anhängervorrichtung mit Deichsel (Zubehör)

Das Original mit geringer Bauhöhe

- günstiger Kippwinkel
- Kippen in jeder Höhe per Seilzug vom Staplersitz
- Wannenblech mit umlaufendem Randprofil
- stabiler Grundrahmen mit Einfahrtaschen
- Sicherung gegen unbeabsichtigtes Abrutschen und Auskippen
- Rollen nachrüstbar
- als Spänebehälter (siehe Seite 26)

Zubehör

- 2 Lenk- und 2 Bockrollen aus Polyamid Ø 180 mm, davon eine Lenkrolle mit Feststeller - Bauhöhe 220 mm
- verzinkter Deckel, 2-seitig zu öffnen
- Aufnahmen für Kran, Hebelroller, Hubwagen oder Ballenklammer
- Anhängervorrichtung mit Deichsel
- öl- und wasserdicht
- einstellbare Kippbremse, hiermit ist der Kippvorgang regulierbar, geräuschkämmend und staplerschonend. Auch als Bausatz zum nachträglichen Einbau lieferbar. (ab Typ GU 500)
- hydraulische Kippvorrichtung
- auf Anfrage: Aufsatzrahmen, schraubbar, vergrößert den Inhalt (zur nachträglichen Montage)

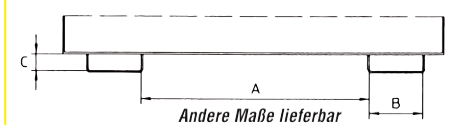
Sonderausführungen lieferbar

- z.B. Edelstahl



einstellbare Kippbremse (Zubehör)

Einfahrtaschen-Innenmaße (mm)



Typ	A	B	C
GU 300	12	200	60
GU 500	150	200	60
GU 750-2000	495	200	60

Typ	Inhalt ca. (m³)	Maße (LxBxH) (mm)	Tragfähigkeit (kg)	Gewicht lack. (kg)
GU 300	0,30	1440 x 680 x 580	750	108
GU 500	0,50	1440 x 780 x 680	1000	121
GU 750	0,75	1440 x 1280 x 680	1000	156
GU 1000	1,00	1640 x 1280 x 780	1500	184
GU 1500	1,50	1640 x 1280 x 1090	1500	215
GU 2000	2,00	1640 x 1680 x 1090	1500	246

Oberflächen:

RAL 2000

RAL 3000

RAL 5012

RAL 6011

RAL 7005

feuerverzinkt